

財政指標等

(1) 財政指標

区 分	21年度(見込)	22年度(見込)	比較	伸率(%)
当該年度末地方債現在高	2,912,110千円	3,030,445千円	118,335	4.1
村民1人当たり 人口8,834人(H22年1月末現在)	329,648円	343,043円	13,395	4.1
財政力指数(三カ年平均)	0.476	0.460	△0	△3.4

(2) 公債費比率、起債制限比率、実質公債費比率の推移

区分	18	19	20	21(見込)	22(見込)
公債費比率	10.2%	9.3%	9.2%	9.1%	8.8%
起債制限比率	8.6%	7.8%	7.5%	7.4%	6.9%
実質公債費比率	19.1%	19.1%	18.9%	18.8%	18.3%

(3) 経常収支比率の推移

年 度	18	19	20	21(見込)	22(見込)
経常収支比率	82.9%	86.2%	81.0%	82.0%	81.5%

(4) 積立金の状況

(単位：千円)

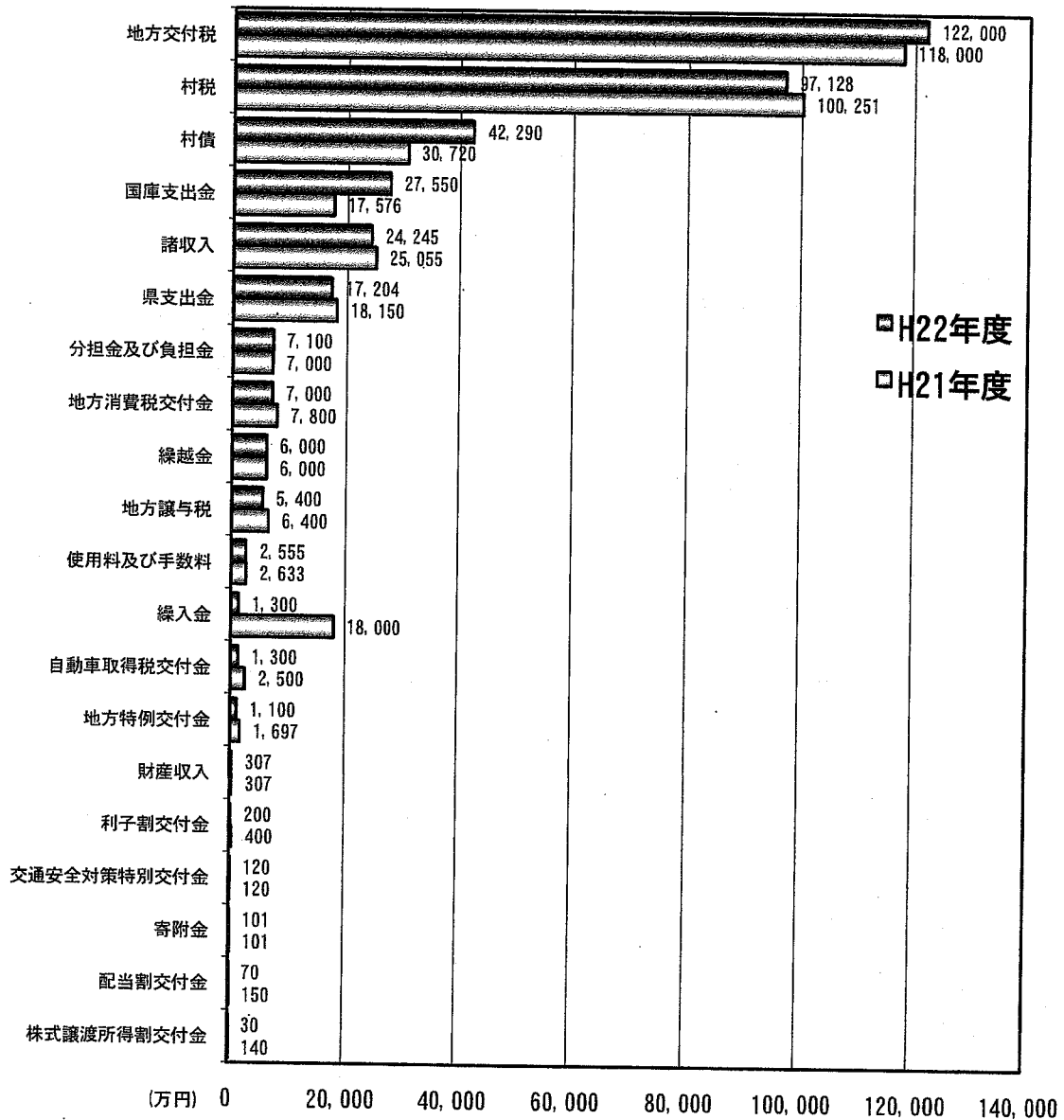
区 分	21年度末 現在高(見込) (A)	22年度中増(B)		22年度中 取崩し額 (C)	22年度末 現在高(見込) (A)+(B)-(C)
		積立金	利子積立		
財政調整基金	330,200	100	0	0	330,300
弥彦村減債基金	12,669	100	0	0	12,769
弥彦村地域福祉基金	5,000	0	0	0	5,000
弥彦村ふるさとおこし基金	10,000	0	0	0	10,000
全国選抜招待高校駅伝弥彦大会基金	7,571	0	0	0	7,571
国民健康保険給付準備基金	71,500	200	0	10,000	61,700
護従事者処遇改善臨時特例基	5,288	0	0	0	5,288
競輪財政基金	872,500	1,500	0	25,000	849,000
競輪施設等整備基金	180,100	100	0	0	180,200
温泉事業基金	44,580	100	0	2,000	42,680
土地開発基金	51,170	10	0	0	51,180
現金・預金	22,499	10	0	0	22,509
土地	28,671	0	0	0	28,671
弥彦村寄付金積立基金	8,683	10	0	3,000	5,693

平成22年度 各会計予算総括表

(単位:千円)

区	分	平成22年度	平成21年度	比較増減	前年対比
一般会計		3,630,000	3,630,000	0	100.0%
特別会計	国民健康保険	680,000	653,000	27,000	104.1%
	老人保健	520	550	△ 30	94.5%
	後期高齢者医療	60,700	59,000	1,700	102.9%
	介護保険	674,000	578,000	96,000	116.6%
	競輪事業	12,525,000	13,050,000	△ 525,000	96.0%
	温泉事業	31,000	34,000	△ 3,000	91.2%
	宅地造成事業	-	25,500	△ 25,500	皆減
	小計	13,971,220	14,400,050	△ 428,830	97.0%
合計		17,601,220	18,030,050	△ 428,830	97.6%

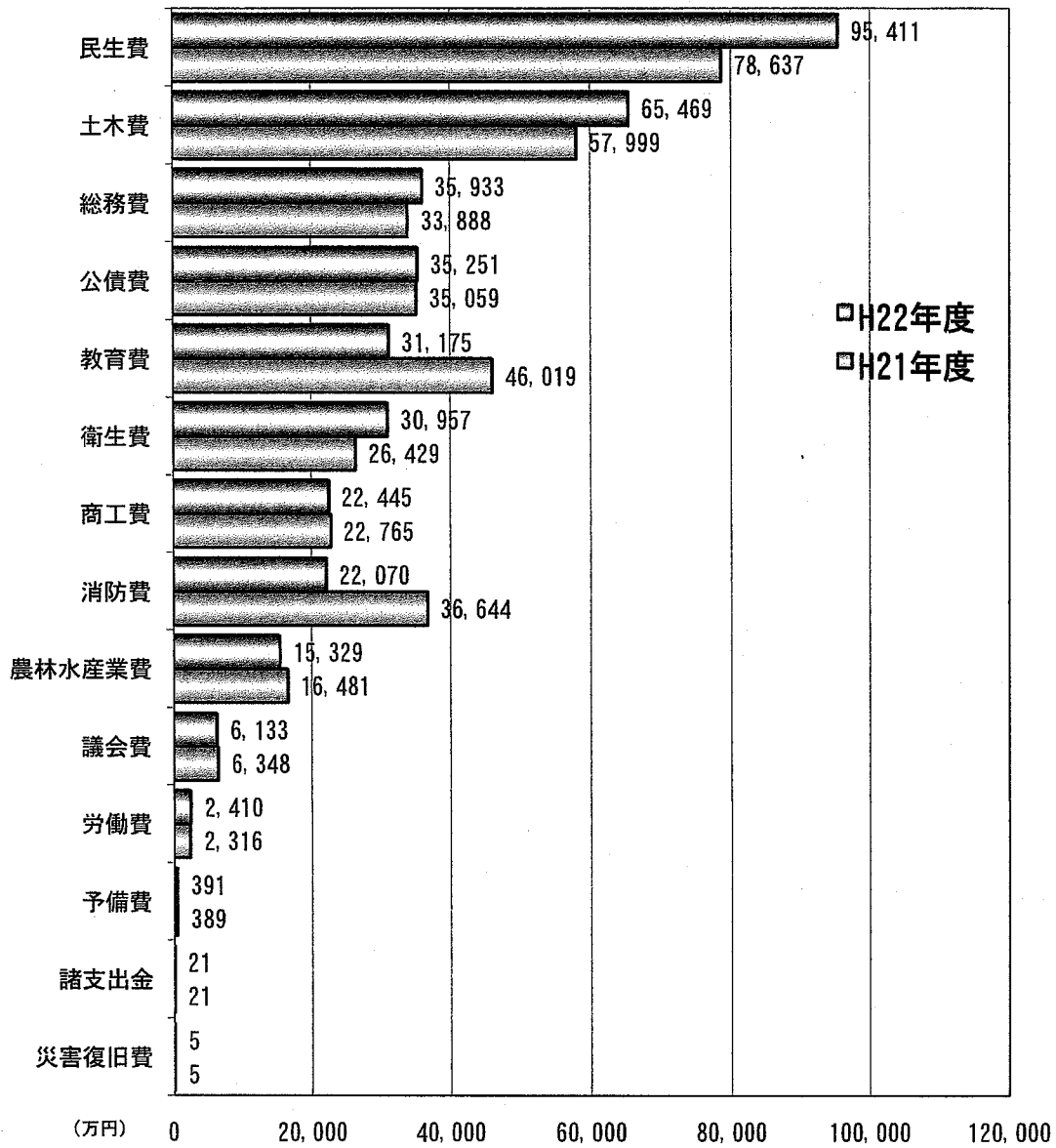
平成22年度の収入内訳



	地方交付税	村税	村債	国庫支出金	諸収入	県支出金	分担金及び負担金	地方消費税交付金	繰越金	地方譲与税
H22年度	122,000	97,128	42,290	27,550	24,245	17,204	7,100	7,000	6,000	5,400
H21年度	118,000	100,251	30,720	17,576	25,055	18,150	7,000	7,800	6,000	6,400

使用料及び手数料	繰入金	自動車取得税交付金	地方特例交付金	財産収入	利子割交付金	交通安全対策特別交付金	寄附金	配当割交付金	株式譲渡所得割交付金	合計
2,555	1,300	1,300	1,100	307	200	120	101	70	30	363,000
2,633	18,000	2,500	1,697	307	400	120	101	150	140	363,000

平成22年度の予算配分



	民生費	土木費	総務費	公債費	教育費	衛生費	商工費	消防費	農林水産業費	議会費	労働費	予備費	諸支出金	災害復旧費	合計
H22年度	95,411	65,469	35,933	35,251	31,175	30,957	22,445	22,070	15,329	6,133	2,410	391	21	5	363,000
H21年度	78,637	57,999	33,888	35,059	46,019	26,429	22,765	36,644	16,481	6,348	2,316	389	21	5	363,000

一般会計の財源構成の推移

(単位:千円)

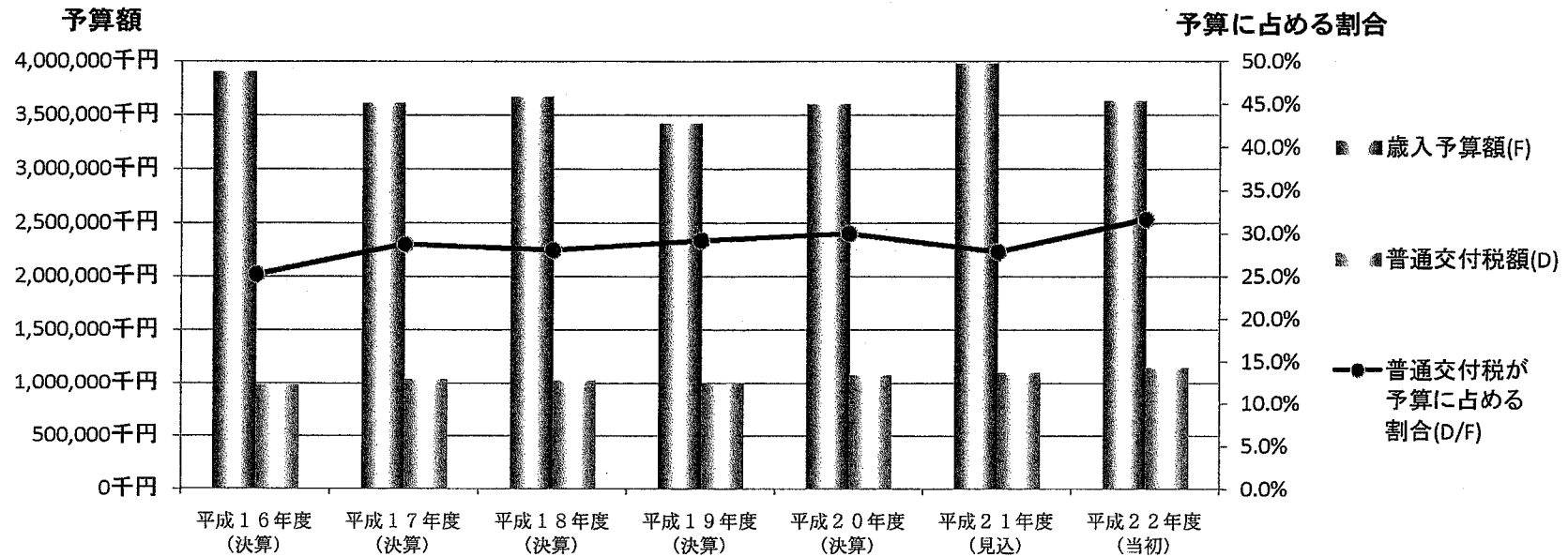
財源別		平成22年度		平成21年度		平成20年度	
		当初予算額	構成比	当初予算額	構成比	当初予算額	構成比
自主財源	税 収 入	971,283	26.7%	1,002,509	27.6%	1,037,242	31.8%
	財 産 収 入	3,066	0.1%	3,066	0.1%	12,826	0.4%
	分 担 金 ・ 負 担 金	71,001	2.0%	70,001	1.9%	75,221	2.3%
	使 用 料 ・ 手 数 料	25,545	0.7%	26,330	0.7%	26,419	0.8%
	そ の 他	316,462	8.7%	491,563	13.6%	370,380	11.4%
	小 計	1,387,357	38.2%	1,593,469	43.9%	1,522,088	46.7%
依存財源	国 庫 支 出 金	275,502	7.6%	175,764	4.8%	107,174	3.3%
	県 支 出 金	172,041	4.7%	181,497	5.0%	166,538	5.1%
	地 方 交 付 税	1,220,000	33.6%	1,180,000	32.5%	1,080,000	33.1%
	地 方 債	422,900	11.7%	307,200	8.5%	181,600	5.6%
	そ の 他	152,200	4.2%	192,070	5.3%	202,600	6.2%
	小 計	2,242,643	61.8%	2,036,531	56.1%	1,737,912	53.3%
合 計		3,630,000	100.0%	3,630,000	100.0%	3,260,000	100.0%

一般会計歳出の性質別構成

(単位:千円)

性質別	年度別	平成22年度		平成21年度		平成20年度	
		当初予算額	構成比	当初予算額	構成比	当初予算額	構成比
1. 人件費		639,048	17.6%	628,646	17.3%	609,386	18.7%
2. 物件費		644,753	17.8%	626,282	17.3%	605,404	18.6%
3. 維持補修費		49,774	1.4%	46,693	1.3%	42,502	1.3%
4. 扶助費		341,611	9.4%	199,936	5.5%	184,416	5.6%
5. 補助費等		895,416	24.7%	873,029	24.0%	829,119	25.4%
6. 普通建設事業費		330,953	9.1%	536,366	14.8%	231,254	7.1%
7. 災害復旧事業費		50	0.0%	50	0.0%	2,420	0.1%
8. 公債費		352,509	9.7%	350,591	9.6%	374,212	11.5%
9. 貸付金		154,060	4.3%	152,560	4.2%	155,320	4.8%
10. 繰出金		152,611	4.2%	136,642	3.8%	145,961	4.5%
11. 積立金及び出資金		65,310	1.8%	75,310	2.1%	76,350	2.3%
12. 予備費		3,905	0.1%	3,895	0.1%	3,656	0.1%
合計		3,630,000	100.1%	3,630,000	100.0%	3,260,000	100.0%

地方交付税の年度推移



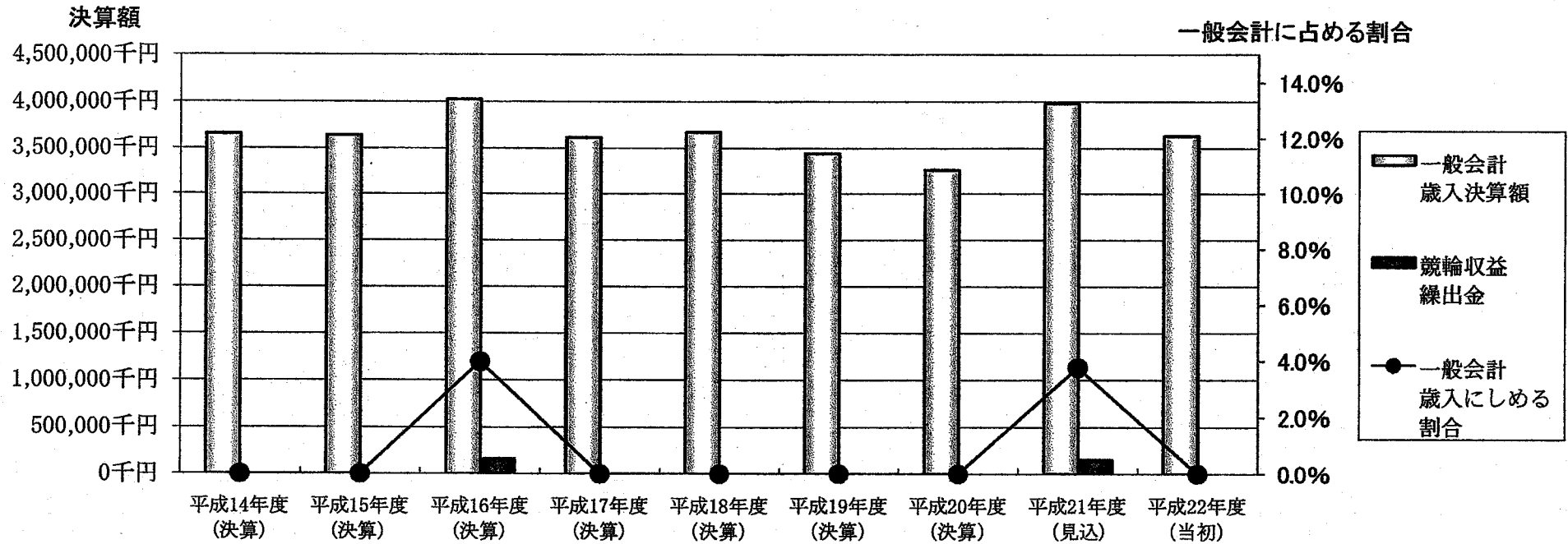
区分	年度	平成16年度 (決算)	平成17年度 (決算)	平成18年度 (決算)	平成19年度 (決算)	平成20年度 (決算)	平成21年度 (見込)	平成22年度 (当初)	備考
基準財政需要額(A)		1,859,565	1,958,005	1,970,625	2,000,577	2,032,935	2,049,948	2,090,000	
(A)の対前年度増減率		1.4%	5.3%	0.6%	1.5%	1.6%	0.8%	2.0%	
基準財政収入額(B)		875,764	919,158	943,563	1,000,506	951,282	943,053	940,000	
(B)の対前年度増減率		2.0%	5.0%	2.7%	6.0%	△ 4.9%	△ 0.9%	△ 0.3%	
交付基準額 A - B (C)		983,801	1,038,847	1,027,062	1,000,071	1,081,653	1,106,895	1,150,000	
普通交付税額(D)		983,801	1,038,847	1,027,586	996,650	1,080,762	1,105,051	1,150,000	
(D)の対前年度増減率		1.8%	5.6%	△ 1.1%	△ 3.0%	8.4%	2.2%	4.1%	
特別交付税額(E)		70,943	61,314	72,918	75,399	71,194	70,000	70,000	
歳入予算額(F)		3,906,559	3,614,786	3,669,157	3,422,395	3,603,979	3,980,000	3,630,000	
普通交付税が予算に占める割合(D/F)		25.2%	28.7%	28.0%	29.1%	30.0%	27.8%	31.7%	

税 収 入 に 関 す る 調

(単位:千円)

税 目	平成22年度当初		平成21年度当初		平成20年度当初		平成19年度当初	
	予 算 額	構 成 比	予 算 額	構 成 比	予 算 額	構 成 比	予 算 額	構 成 比
1. 村 民 税	347,050	35.7%	371,801	37.1%	391,201	37.7%	398,001	38.1%
個 人	307,000	31.6%	311,800	31.1%	321,200	31.0%	318,000	30.4%
法 人	40,050	4.1%	60,001	6.0%	70,001	6.7%	80,001	7.7%
2. 固 定 資 産 税	529,500	54.5%	536,500	53.5%	552,000	53.2%	547,035	52.3%
3. 軽 自 動 車 税	19,183	2.0%	18,158	1.8%	16,941	1.7%	16,601	1.6%
4. た ば こ 税	46,500	4.8%	46,000	4.6%	46,700	4.5%	50,927	4.9%
普 通 税 計	942,233	97.0%	972,459	97.0%	1,006,842	97.1%	1,012,564	96.9%
(うち間接税)	46,500	4.8%	46,000	4.6%	46,700	4.5%	50,927	4.9%
入湯税 (目的税)	29,050	3.0%	30,050	3.0%	30,400	2.9%	32,500	3.1%
合 計	971,283	100.0%	1,002,509	100.0%	1,037,242	100.0%	1,045,064	100.0%

競輪事業収益収入の推移



年度	平成14年度	平成15年度	平成16年度	平成17年度	平成18年度	平成19年度	平成20年度	平成21年度 (見込)	平成22年度 (当初)
一般会計歳入 決算額(A)	3,654,966千円	3,639,594千円	4,025,445千円	3,614,552千円	3,669,157千円	3,442,395千円	3,260,000千円	3,980,000千円	3,630,000千円
競輪収益繰出金 (B)	0千円	0千円	160,000千円	0千円	0千円	0千円	0千円	150,000千円	0千円
一般会計歳入に 占める割合 (B)÷(A)	0.0%	0.0%	4.0%	0.0%	0.0%	0.0%	0.0%	3.8%	0.0%
(B)の対前年度 増減率	0.0%	0.0%	皆増	皆減	0.0%	0.0%	0.0%	皆増	皆減

歳入歳出予算款別性質別財源内訳

(単位:千円)

目的 性質別	1.	2.	3.	4.	5.	6.	7.	8.	9.	10.	11.	12.	13.	14.	合計
	議会費	総務費	民生費	衛生費	労働費	農林 水産業費	商工費	土木費	消防費	教育費	災害 復旧費	公債費	諸支出金	予備費	
1. 人件費	55,977	182,817	155,449	70,377		39,333	12,415	15,501		107,179					639,048
2. 物件費	3,711	129,716	181,602	98,870	100	30,072	22,123	13,920	2,876	159,263					642,253
3. 維持補修費		5,100	1,550	50		1,600	4,225	31,588	505	5,156					49,774
4. 扶助費			319,330	18,406						3,875					341,611
5. 補助・負担金等	1,642	18,039	141,576	91,863	3,902	49,163	64,890	295,972	213,319	15,050					895,416
6. 普通建設事業費		23,661		30,000		33,122	800	232,700	4,000	9,170					333,453
(1) 補助事業費				30,000				203,400							233,400
(2) 単独事業費		23,661				23,225	800	29,300	4,000	9,170					90,156
(3) 国・県営事業負担金						9,897									9,897
7. 災害復旧事業費											50				50
8. 公債費												352,509			352,509
9. 貸付金			2,000		20,000		120,000			12,060					154,060
10. 繰出金			152,601					10							152,611
11. 積立金及び出資金					100			65,000					210		65,310
12. 予備費														3,905	3,905
合計	61,330	359,333	954,108	309,566	24,102	153,290	224,453	654,691	220,700	311,753	50	352,509	210	3,905	3,630,000
国庫支出金		4,852	205,649					65,000		1					275,502
県支出金		17,182	81,111	19,909		15,162	35,000			3,677					172,041
使用料・手数料		3,593	3	3,561		218	1,414	5,489		5,130		4,228			23,636
分担金・負担金等			71,001												71,001
財産収入		2,601								264					2,865
寄付金							1,000						9		1,009
繰入金			2,000							1,000					3,000
諸収入		6,694	18,161	3,991	20,000	1,075	120,201	134		18,076		37,858			226,190
村債						4,900		107,500							112,400
税・交付金等	61,330	324,411	576,183	282,105	4,102	131,935	66,838	476,568	220,700	283,605	50	310,423	201	3,905	2,742,356
村税等の構成比(%)	100.0%	90.3%	60.4%	91.1%	17.0%	86.1%	29.8%	72.8%	100.0%	91.0%	100.0%	88.1%	95.7%	100.0%	75.5%

税・交付金等の内訳(一般財源)		
村税	971,283	
地方譲与税	54,000	
利子割交付金	2,000	
配当割交付金	700	
株式等譲渡所得割交付金	300	
地方消費税交付金	70,000	
自動車取得税交付金	13,000	
地方特例交付金	11,000	
地方交付税	1,220,000	
交通安全対策特別交付金	1,200	
使用料及び手数料	1,909	
財産収入	201	
繰入金	10,001	
繰越金	60,000	
諸収入	16,262	
村債	310,500	
合計	2,742,356	

歳出予算節別明細表

(単位:千円)

節 款	1. 報 酬	2. 給 料	3. 職 員 手 当	4. 共 済 費	7. 賃 金	8. 報 償 費	9. 旅 費	10. 交 際 費	11. 需 用 費	12. 役 務 費	13. 委 託 料	14. 賃 使 用 借 料 及 料 び	15. 工 事 請 負 費	16. 原 材 料 費	17. 購 公 有 入 財 費 産	18. 備 品 購 入 費	19. 及 負 担 交 金 付 補 金 助	20. 扶 助 費	21. 貸 付 金	22. 及 補 償 賠 ・ 償 補 金 填	23. 及 償 還 割 金 引 利 料 子	24. 出 投 資 及 金 び	25. 積 立 金	27. 公 課 費	28. 繰 出 金	29. 予 備 費	合 計		
1. 議会費	26,724	8,215	14,268	6,770	0	0	1,063	200	2,348	50	0	30	0	0	0	20	1,642	0	0	0	0	0	0	0	0	0	0	0	61,330
2. 総務費	6,614	71,916	58,824	41,565	6,959	5,059	1,797	1,000	35,695	12,210	47,853	31,998	3,800	0	19,861	1,542	9,596	0	0	100	2,910	0	0	34	0	0	0	359,333	
3. 民生費	320	80,519	47,599	27,011	70,900	2,677	334	0	41,645	4,423	75,199	671	0	0	0	250	138,473	309,373	2,000	0	113	0	0	0	152,601	0	0	954,108	
4. 衛生費	0	37,102	23,520	9,755	2,400	6,645	2,390	0	3,771	1,570	90,460	1,024	27,500	0	0	0	85,002	18,406	0	0	3	0	0	18	0	0	0	309,566	
5. 労働費	0	0	0	0	0	0	0	0	100	0	0	0	0	0	0	0	3,902	0	20,000	0	0	100	0	0	0	0	0	24,102	
6. 農林水産業費	4,704	17,455	12,448	4,726	676	0	885	25	6,997	246	21,249	267	0	2,155	0	261	81,187	0	0	0	0	0	0	9	0	0	0	153,290	
7. 商工費	104	6,650	4,018	1,643	294	0	186	0	9,066	7,038	9,873	0	800	0	0	0	29,780	0	120,000	0	35,001	0	0	0	0	0	0	224,453	
8. 土木費	28	7,497	5,986	1,990	0	0	8	0	26,052	456	23,343	6,385	221,400	866	0	0	519	0	0	100	0	0	0	51	360,010	0	0	654,691	
9. 消防費	0	0	0	0	30	0	24	0	672	0	861	1,349	0	0	0	0	217,764	0	0	0	0	0	0	0	0	0	0	220,700	
10. 教育費	3,721	53,133	34,566	15,759	35,651	2,533	1,038	100	67,250	5,662	45,155	7,679	9,170	0	0	3,788	10,858	3,630	12,060	0	0	0	0	0	0	0	0	311,753	
11. 災害復旧費	0	0	0	0	0	0	0	0	0	0	0	0	0	0	0	0	50	0	0	0	0	0	0	0	0	0	0	50	
12. 公債費	0	0	0	0	0	0	0	0	0	0	0	0	0	0	0	0	0	0	0	0	352,509	0	0	0	0	0	0	352,509	
13. 諸支出金	0	0	0	0	0	0	0	0	0	0	0	0	0	0	0	0	0	0	0	0	0	0	210	0	0	0	0	210	
14. 予備費	0	0	0	0	0	0	0	0	0	0	0	0	0	0	0	0	0	0	0	0	0	0	0	0	0	3,905	3,905		
合計	42,215	282,487	201,229	109,219	116,910	16,914	7,725	1,325	193,596	31,655	313,993	49,403	262,670	3,021	19,861	5,861	578,773	331,409	154,060	200	390,536	100	210	112	512,611	3,905	3,630,000		

平成22年度 一般会計予算書 (事業別財源内訳)

NO.1

款	項	目	所属課名	事業細目	予算額	財源内訳			
						国県支出金	地方債	その他	一般財源
①	議会費	1. 議会費	議会事務局	1. 議会費	61,330	0	0	0	61,330
②	総務費				359,333	22,034	0	12,888	324,411
	1.	総務管理費			248,407	763	0	8,887	238,757
		1. 一般管理費	総務課	1. 一般管理費	150,614	732		130	149,752
		2. 文書広報費	総務課	30. 文書広報費	5,865				5,865
		3. 財政管理費	総務課	1. 財政管理費	1,887				1,887
		4. 会計管理費	出納室	1. 会計管理費	525				525
		5. 財産管理費	総務課		51,557	0	0	2,760	48,797
				1. 財産管理費	28,155			2,684	25,471
				2. 庁舎管理費	18,950			76	18,874
				3. 公用車管理費	4,452				4,452
		6. 交通安全対策費	総務課		11,049	0	0	300	10,749
				1. 交通安全対策総務費	9,830			300	9,530
				30. 交通安全啓蒙普及費	219				219
				31. 交通・防犯施設整備事業費	1,000				1,000
		7. 自治振興費	総務課	1. 自治振興費	8,898				8,898
		8. 企画費	総務課		12,647	31	0	417	12,199
				1. 企画総務費	733	31			702
				30. 人材づくり事業費	156			17	139
				31. 景観づくり事業費	170				170
				32. IT推進事業費	11,588			400	11,188
		9. 簡易郵便局運営費	総務課	1. 簡易郵便局運営費	5,365			5,280	85
	2.	徴税费			62,242	12,600	0	583	49,059
		1. 税務総務費	税務課	1. 税務総務費	43,521	8,820			34,701
		2. 賦課徴収費	税務課	30. 賦課徴収費	18,721	3,780		583	14,358
	3.	戸籍・住民登録費			35,175	138	0	3,418	31,619
		1. 戸籍・住民登録費	住民福祉課	1. 戸籍・住民登録費	34,289	58		3,010	31,221
		2. 一般旅券発給費	住民福祉課	1. 一般旅券発給費	886	80		408	398
	4.	選挙費			9,071	5,500	0	0	3,571
		1. 選挙管理委員会費	総務課	1. 選挙管理委員会費	477				477
		2. 村長選挙費	総務課	30. 村長選挙費	3,017				3,017
		3. 新潟県議会議員選挙費	総務課	30. 新潟県議会議員選挙費	719	700			19
		4. 参議院議員選挙費	総務課	30. 参議院議員選挙費	4,858	4,800			58
	5.	統計調査費	総務課	1. 統計調査費	3,063	3,033			30
	6.	監査委員費	議会事務局	1. 監査委員費	1,375				1,375

平成22年度 一般会計予算書 (事業別財源内訳)

NO.2

款	項	目	所属課名	事業細目	予算額	財源内訳			
						国県支出金	地方債	その他	一般財源
③ 民生費					954,108	286,760	0	91,165	576,183
	1. 社会福祉費				488,573	96,760	0	8,961	382,852
		1. 社会福祉総務費	住民福祉課		191,760	16,356	0	3,700	171,704
				1. 社会福祉総務費(福祉保健)	37,620	1,393			36,227
				2. 社会福祉総務費(住民)	234				234
				3. 国民年金事務取扱費	113	113			
				4. 国民健康保険特別会計繰出費	37,935	14,850			23,085
				5. 老人保健特別会計繰出費	255				255
				6. 介護保険特別会計繰出費	93,799				93,799
				30. 地域福祉事業費	21,804			3,700	18,104
		2. 老人福祉費	住民福祉課		61,100	911	0	300	59,889
				30. 老人福祉事業費	12,386				12,386
				31. 在宅老人福祉事業費	6,251	300			5,951
				32. 老人施設入所措置費	40,903			300	40,603
				33. 老人クラブ助成事業費	1,560	611			949
		3. 後期高齢者医療費	住民福祉課	1. 後期高齢者医療費	93,268	12,555			80,713
		4. 障害福祉費	住民福祉課		102,899	64,981	0	480	37,438
				30. 障害者医療費助成事業費	20,338	8,628			11,710
				31. 障害者福祉事業費	23				23
				32. 在宅障害者福祉(村単)事業費	1,153			480	673
				33. 障害者自立支援事業費	73,004	54,437			18,567
				34. 地域生活支援事業費	8,381	1,916			6,465
		5. 高齢者福祉施設費	住民福祉課		31,844	0	0	4,481	27,363
				1. 観山荘管理運営費	5,203			3	5,200
				2. 生活支援ハウス管理運営費	7,641				7,641
				3. 高齢者総合生活支援センター管理運営費	19,000			4,478	14,522
		6. ひとり親家庭福祉費	住民福祉課	30. ひとり親家庭福祉費	3,994	1,957			2,037
		7. 地域交流施設管理費	住民福祉課		3,708	0	0	0	3,708
				1. 夢の木はうす管理費	2,354				2,354
				2. 地域交流センター管理費	1,354				1,354

平成22年度 一般会計予算書 (事業別財源内訳)

NO.3

款	項	目	所属課名	事業細目	予算額	財源内訳			
						国県支出金	地方債	その他	一般財源
	2. 児童福祉費				465,535	190,000	0	82,204	193,331
		1. 保育園費	住民福祉課	1. 保育園費	221,784	1,128		76,084	144,572
		2. 子ども手当支給事業費	住民福祉課	1. 子ども手当支給事業費	205,574	185,227			20,347
		3. 児童健全育成事業費	住民福祉課	1. 放課後児童クラブ運営費	25,172	2,443		6,120	16,609
		4. 子育て支援事業費	住民福祉課		13,005	1,202	0	0	11,803
				1. 子育て支援センター運営事業費	9,803	1,202			8,601
				2. 要保護児童対策地域協議会運営事業費	80				80
				30. チャイルドシート普及事業費	392				392
				31. 乳児紙おむつ支援事業費	2,730				2,730
④	衛生費				309,566	19,909	0	7,552	282,105
	1. 保健衛生費				181,644	19,909	0	4,301	157,434
		1. 保健衛生総務費	住民福祉課	1. 保健衛生総務費	68,642			1,225	67,417
		2. 予防費	住民福祉課		30,160	410	0	2,527	27,223
				30. 健康増進事業費	18,661	410		2,527	15,724
				31. 予防接種事業費	10,842				10,842
				32. 結核予防事業費	459				459
				33. 精神保健事業費	198				198
		3. 母子保健費	住民福祉課		32,192	5,996	0	150	26,046
				30. 母子保健衛生事業費	9,134	1,830			7,304
				31. う蝕予防事業費	792	110		150	532
				32. 乳児こども医療費助成事業費	22,266	4,056			18,210
		4. 環境衛生費	建設企業課		48,550	13,503	0	399	34,648
				1. 環境衛生総務費	14,552			386	14,166
				30. 環境衛生対策費	33,998	13,503		13	20,482
		5. 保健センター費	住民福祉課	1. 保健センター管理費	2,100				2,100
	2. 清掃費				127,922	0	0	3,251	124,671
		1. 塵芥処理費	建設企業課	1. 塵芥処理費	100,358			360	99,998
		2. し尿処理費	建設企業課	1. し尿処理費	27,564			2,891	24,673
⑤	労働費	1. 労働諸費	産業振興課	30. 労働諸費	24,102	0	0	20,000	4,102

平成22年度 一般会計予算書 (事業別財源内訳)

NO.4

款	項	目	所属課名	事業細目	予算額	財源内訳			
						国県支出金	地方債	その他	一般財源
⑥	農林水産業費				153,290	15,162	4,900	1,293	131,935
	1. 農業費				150,431	14,952	4,900	1,093	129,486
		1. 農業委員会費	産業振興課	1. 農業委員会費	5,295	2,000			3,295
		2. 農業委員会事務局費	産業振興課	1. 農業委員会事務局費	18,234			178	18,056
		3. 農業総務費	産業振興課	1. 農業総務費	16,855				16,855
		4. 農業振興費	産業振興課		5,532	97	0	350	5,085
				30. 農業振興事業費	1,528	97			1,431
				31. 朝市・缶詰加工・生活アドバイザー事業費	1,223			350	873
				32. 有害鳥獣等駆除及び共同防除事業費	1,737				1,737
				33. 温泉利用園芸作物開発事業	1,044				1,044
		5. 農地費	産業振興課		50,062	0	4,900	0	45,162
				1. 農地費	24,081				24,081
				30. 国・県営土地改良営事業費	21,257		4,900		16,357
				31. 農地・水・環境保全向上対策事業費	4,724				4,724
		6. 水田農業構造改革推進事業費	産業振興課	30. 水田農業構造改革推進事業費	28,894	2,153			26,741
		7. 農振一般管理事業費	産業振興課	1. 農振一般管理事業費	398				398
		8. 農業経営基盤強化対策事業費	産業振興課	30. 農業経営基盤強化対策事業費	1,130				1,130
		9. 農村環境改善施設管理費	産業振興課		7,225	0	0	565	6,660
				1. 農村環境改善センター管理費	5,731			565	5,166
				2. 御新田広場管理費	1,494				1,494
		10. 国土調査事業費	建設企業課	30. 国土調査事業費	16,806	10,702			6,104
	2. 林業費				2,859	210	0	200	2,449
		1. 林道費	建設企業課	1. 林道管理費	1,065				1,065
		2. 林業振興費	産業振興課		1,794	210	0	200	1,384
				1. 林業振興費	90				90
				30. 林業振興事業費	1,704	210		200	1,294
⑦	商工費				224,453	35,000	0	122,615	66,838
	1. 商工費				224,453	35,000	0	122,615	66,838
		1. 商工総務費	産業振興課	1. 商工総務費	12,461			10	12,451
		2. 商工振興費	産業振興課		163,859	35,000	0	120,001	8,858
				1. 商工振興費	114				114
				30. 商工振興事業費	163,745	35,000		120,001	8,744
		3. 観光費	産業振興課		39,418	0	0	1,604	37,814
				1. 観光施設管理費	9,594			1,604	7,990
				30. 観光振興事業費	29,824				29,824

平成22年度 一般会計予算書 (事業別財源内訳)

NO.5

款	項	目	所属課名	事業細目	予算額	財源内訳			
						国県支出金	地方債	その他	一般財源
		4. 公園管理費	産業振興課		8,715	0	0	1,000	7,715
				1. 弥彦公園管理費	6,979			1,000	5,979
				2. 森林公園管理費	1,409				1,409
				3. 大戸ファクトリーパーク管理費	327				327
⑧	土木費				654,691	65,000	107,500	5,623	476,568
	1. 土木管理費				15,360	0	0	3,415	11,945
		1. 土木総務費	建設企業課	1. 土木総務費	15,350			3,415	11,935
		2. 基金費	建設企業課	1. 基金費	10				10
	2. 道路橋梁費				163,482	13,000	70,000	95	80,387
		1. 道路維持費	建設企業課	1. 道路維持事業費	23,658				23,658
		2. 道路新設改良費	建設企業課		90,760	0	65,200	0	25,560
				1. 道路新設改良事業事務費	1,760				1,760
				30. 道路新設改良事業費	89,000		65,200		23,800
		3. 雪害対策費	建設企業課		49,064	13,000	4,800	95	31,169
				1. 除雪経費	13,646				13,646
				2. 雪害対策施設管理費	10,018			95	9,923
				30. 雪害対策施設整備費	25,400	13,000	4,800		7,600
	3. 河川費	1. 河川費	建設企業課	1. 河川費	106				106
	4. 下水整備事業費	1. 下水整備事業費	建設企業課	30. 下水整備事業費	4,000				4,000
	5. 住宅費	1. 村営住宅管理費	建設企業課	1. 村営住宅管理費	2,113			2,113	
	6. 都市計画費				109,630	52,000	37,500	0	20,130
		1. 都市計画総務費	建設企業課	1. 都市計画総務費	3,570				3,570
		2. 公園費	建設企業課		106,060	52,000	37,500	0	16,560
				1. 公園管理費	1,960				1,960
				30. 弥彦公園整備事業費	104,100	52,000	37,500		14,600
	7. 下水道費	1. 下水道整備費	総務課	1. 下水道整備費	360,000				360,000
⑨	消防費				220,700	0	0	0	220,700
	1. 消防費				220,700	0	0	0	220,700
		1. 常備消防費	総務課	1. 燕・弥彦総合事務組合負担金	194,976				194,976
		2. 非常備消防費	総務課	1. 燕・弥彦総合事務組合事務経費負担金	18,175				18,175
		3. 消防施設費	総務課	30. 消防施設整備事業費	4,419				4,419
		4. 災害対策費	総務課	1. 災害対策費	3,130				3,130

平成22年度 一般会計予算書 (事業別財源内訳)

NO.6

款	項	目	所属課名	事業細目	予算額	財源内訳			
						国庫支出金	地方債	その他	一般財源
⑩	教育費				311,753	3,678	0	24,470	283,605
	1.	教育総務費			71,754	1	0	17,501	54,252
		1. 教育委員会費	教育課	1. 教育委員会費	1,956				1,956
		2. 事務局費	教育課		63,657	1	0	17,501	46,155
				1. 事務局費	42,131	1		17,501	24,629
				2. 学校費	21,526				21,526
		3. 教育活動推進事業費	教育課		1,731	0	0	0	1,731
				30. 教育活動推進事業費	666				666
				31. 心の教育推進事業費	1,065				1,065
		4. 語学指導費	教育課	30. 語学指導費	4,410				4,410
	2.	小学校費			67,718	0	0	0	67,718
		1. 学校管理費	教育課		40,270	0	0	0	40,270
				1. 施設管理費	18,242				18,242
				2. 一般管理費	22,028				22,028
		2. 教育振興費	教育課	30. 教育振興事業費	5,144				5,144
		3. 給食費	教育課	1. 給食費	21,904				21,904
		4. 総合的学習支援事業費	教育課	30. 総合的学習支援事業費	400				400
	3.	中学校費			53,121	0	0	0	53,121
		1. 学校管理費	教育課		33,168	0	0	0	33,168
				1. 施設管理費	20,151				20,151
				2. 一般管理費	13,017				13,017
		2. 教育振興費	教育課	30. 教育振興事業費	3,725				3,725
		3. 給食費	教育課	1. 給食費	15,953				15,953
		4. 総合的学習支援事業費	教育課	30. 総合的学習支援事業費	275				275

平成22年度 一般会計予算書 (事業別財源内訳)

NO.7

款	項	目	所属課名	事業細目	予算額	財源内訳			
						国県支出金	地方債	その他	一般財源
	4. 社会教育費				71,372	3,477	0	6,180	61,715
		1. 社会教育総務費	教育課	1. 社会教育総務費	17,643			85	17,558
		2. 公民館費	教育課		8,481	0	0	1,350	7,131
				1. 公民館総務費	3,256			300	2,956
				2. 矢作支館管理費	547				547
				3. 麓支館管理費	453				453
				30. 図書室運営事業費	575				575
				31. 美術企画展事業費	3,350			1,050	2,300
				32. 新潟県アマチュア囲碁将棋名人戦事業費	300				300
		3. 社会教育活動総合事業費	教育課	30. 社会教育事業費	969				969
		4. 文化財保護費	教育課		5,557	3,477	0	0	2,080
				1. 文化財保護総務費	666				666
				30. 二本松樹勢回復事業費	1,299				1,299
				31. 埋蔵文化財保護事業費	3,592	3,477			115
		5. 総合文化会館費	教育課		28,272	0	0	2,065	26,207
				1. 文化会館管理費	27,872			2,055	25,817
				30. マイタウンコンサート事業費	400			10	390
		6. 美術館費	教育課	1. 美術館管理費	8,014			2,530	5,484
		7. 旧武石家住宅費	教育課		2,436	0	0	150	2,286
				1. 旧武石家住宅管理費	2,055			100	1,955
				30. 旧武石家住宅公開・活用事業費	381			50	331
	5. 保健体育費				47,788	200	0	789	46,799
		1. 保健体育総務費	教育課		30,352	200	0	30	30,122
				1. 保健体育総務費	24,462				24,462
				30. 生涯スポーツ振興事業費	5,278				5,278
				31. ジュニアスポーツ振興事業費	612	200		30	382
		2. 体育施設費	教育課		17,436	0	0	759	16,677
				1. 体育施設管理費	11,873			639	11,234
				2. サンブレッジ弥彦管理費	4,941			120	4,821
				3. 大戸企業団地多目的広場管理費	622				622
⑪	災害復旧費	1. 土木施設災害復旧費	建設企業課	1. ガケ崩れ災害復旧費	50	0	0	0	50
⑫	公債費	1. 公債費			352,509	0	0	42,086	310,423
		1. 元金	総務課	1. 元金	304,566			40,206	264,360
		2. 利子	総務課	1. 利子	47,943			1,880	46,063
⑬	諸支出金	1. 積立金			210	0	0	9	201
		1. 財政調整基金費	総務課	1. 財政調整基金費	100				100
		2. 寄附金積立基金費	総務課	1. 寄附金積立基金費	10			9	1
		3. 減債基金費	総務課	1. 減債基金費	100				100
⑭	予備費	1. 予備費	総務課	1. 予備費	3,905	0	0	0	3,905