

# 財政指標等

## (1) 財政指標

区分	22年度(見込)	23年度(見込)	比較	伸率(%)
当該年度末地方債現在高	3,002,545千円	3,072,956千円	70,411	2.3
村民1人当たり 人口8,797人(H23年1月末現在)	341,315円	349,319円	8,004	2.3
財政力指数(三カ年平均)	0.455	0.444	△ 0.011	△ 2.4

## (2) 公債費比率、起債制限比率、実質公債費比率の推移

区分	19	20	21	22(見込)	23(見込)
公債費比率	9.3%	9.2%	8.1%	7.9%	7.7%
起債制限比率	7.8%	7.5%	7.1%	6.9%	6.7%
実質公債費比率	19.1%	18.9%	18.4%	17.5%	16.0%

## (3) 経常収支比率の推移

年度	19	20	21	22(見込)	23(見込)
経常収支比率	86.2%	81.0%	83.3%	83.2%	83.2%

## (4) 積立金の状況

(単位：千円)

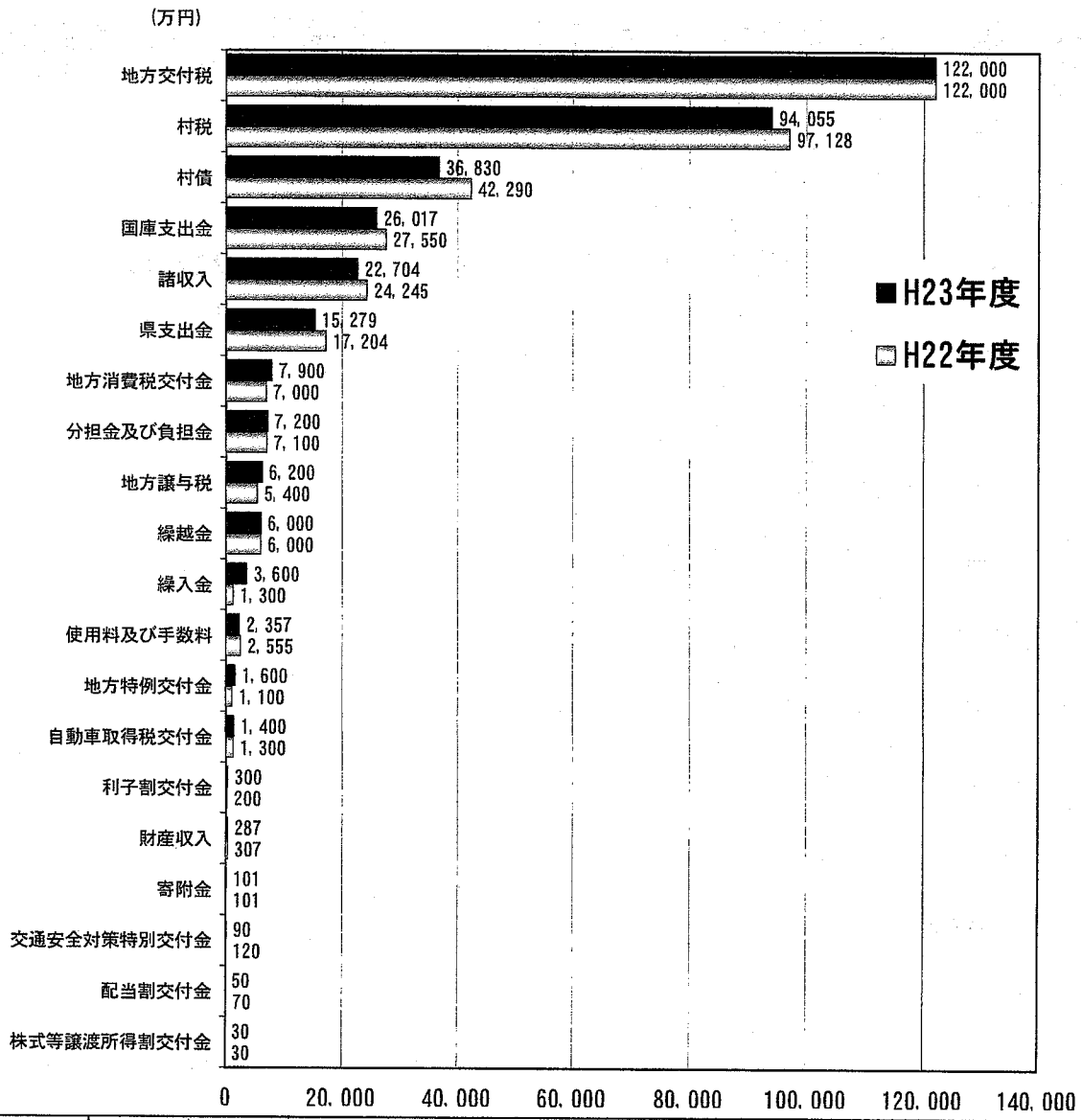
区分	22年度末 現在高(見込) (A)	23年度中増(B)		23年度中 取崩し額 (C)	23年度末 現在高(見込) (A)+(B)-(C)
		積立金	利子積立		
財政調整基金	400,100	100	0	20,000	380,200
弥彦村減債基金	12,800	100	0	0	12,900
弥彦村地域福祉基金	5,000	0	0	0	5,000
弥彦村ふるさとおこし基金	10,000	0	0	0	10,000
全国選抜招待高校駅伝弥彦大会基金	7,571	0	0	5,000	2,571
国民健康保険給付準備基金	66,500	200	0	20,000	46,700
競輪財政基金	800,000	428	1,072	0	801,500
競輪施設等整備基金	70,000	50	50	0	70,100
温泉事業基金	42,680	100	0	2,000	40,780
土地開発基金	21,180	0	0	0	21,180
現金・預金	7,257	10	0	0	7,267
土地	13,923	0	0	0	13,923
弥彦村寄付金積立基金	9,483	10	0	3,000	6,493

# 平成23年度 各会計予算総括表

(単位:千円)

区	分	平成23年度	平成22年度	比較増減	前年対比
一般会計		3,540,000	3,630,000	△ 90,000	97.5%
特別会計	国民健康保険	713,000	680,000	33,000	104.9%
	老人保健	-	520	△ 520	皆減
	後期高齢者医療	60,600	60,700	△ 100	99.8%
	介護保険	689,000	674,000	15,000	102.2%
	競輪事業	16,450,000	12,525,000	3,925,000	131.3%
	温泉事業	28,000	31,000	△ 3,000	90.3%
	小計	17,940,600	13,971,220	3,969,380	128.4%
合計		21,480,600	17,601,220	3,879,380	122.0%

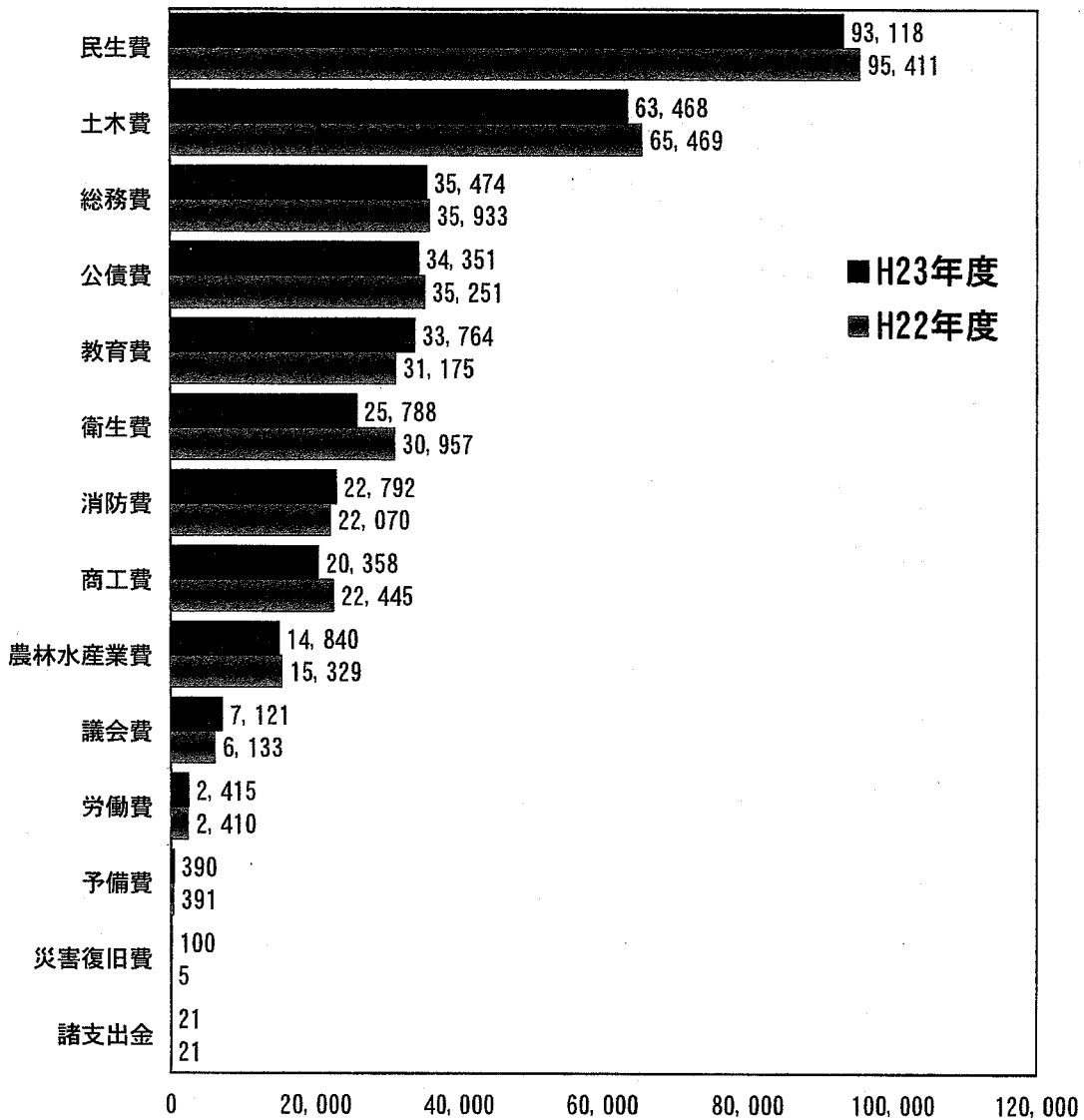
# 平成23年度の収入内訳



	地方交付税	村税	村債	国庫支出金	諸収入	県支出金	地方消費税交付金	分担金及び負担金	地方譲与税	繰越金
H23年度	122,000	94,055	36,830	26,017	22,704	15,279	7,900	7,200	6,200	6,000
H22年度	122,000	97,128	42,290	27,550	24,245	17,204	7,000	7,100	5,400	6,000

繰入金	使用料及び手数料	地方特例交付金	自動車取得税交付金	利子割交付金	財産収入	寄附金	交通安全対策特別交付金	配当割交付金	株式等譲渡所得割交付金	合計
3,600	2,357	1,600	1,400	300	287	101	90	50	30	354,000
1,300	2,555	1,100	1,300	200	307	101	120	70	30	363,000

## 平成23年度の予算配分



	民生費	土木費	総務費	公債費	教育費	衛生費	消防費	商工費	農林水産業費	議会費	労働費	予備費	災害復旧費	諸支出金	合計
H23年度	93,118	63,468	35,474	34,351	33,764	25,788	22,792	20,358	14,840	7,121	2,415	390	100	21	354,000
H22年度	95,411	65,469	35,933	35,251	31,175	30,957	22,070	22,445	15,329	6,133	2,410	391	5	21	363,000

# 一般会計の財源構成の推移

(単位:千円)

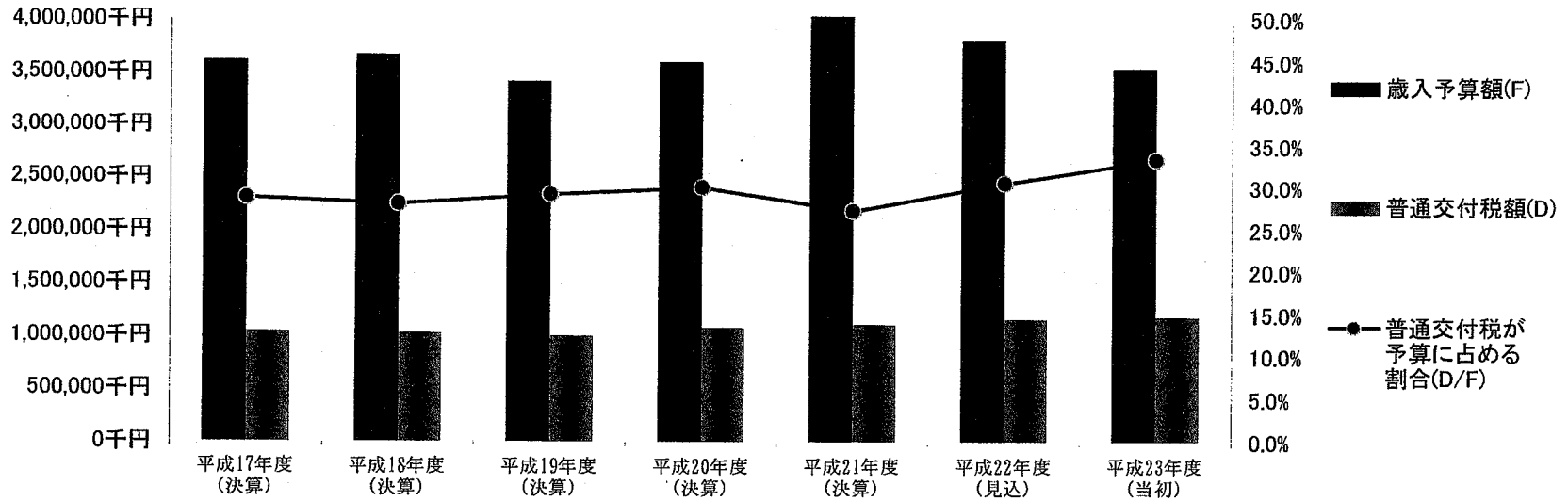
財源別		平成23年度		平成22年度		平成21年度	
		当初予算額	構成比	当初予算額	構成比	当初予算額	構成比
自主財源	税 収 入	940,551	26.6%	971,283	26.8%	1,002,509	27.6%
	財 産 収 入	2,873	0.1%	3,066	0.1%	3,066	0.1%
	分 担 金 ・ 負 担 金	72,001	2.0%	71,001	2.0%	70,001	1.9%
	使 用 料 ・ 手 数 料	23,569	0.7%	25,545	0.7%	26,330	0.7%
	そ の 他	324,042	9.1%	316,462	8.7%	491,563	13.6%
	小 計	1,363,036	38.5%	1,387,357	38.2%	1,593,469	43.9%
依存財源	国 庫 支 出 金	260,171	7.3%	275,502	7.6%	175,764	4.8%
	県 支 出 金	152,793	4.3%	172,041	4.7%	181,497	5.0%
	地 方 交 付 税	1,220,000	34.5%	1,220,000	33.6%	1,180,000	32.5%
	地 方 債	368,300	10.4%	422,900	11.7%	307,200	8.5%
	そ の 他	175,700	5.0%	152,200	4.2%	192,070	5.3%
	小 計	2,176,964	61.5%	2,242,643	61.8%	2,036,531	56.1%
合 計		3,540,000	100.0%	3,630,000	100.0%	3,630,000	100.0%

# 一般会計歳出の性質別構成

(単位:千円)

年度別 性質別	平成23年度		平成22年度		平成21年度	
	当初予算額	構成比	当初予算額	構成比	当初予算額	構成比
1. 人件費	635,891	18.0%	639,048	17.6%	628,646	17.3%
2. 物件費	665,720	18.8%	644,753	17.8%	626,282	17.3%
3. 維持補修費	49,967	1.4%	49,774	1.4%	46,693	1.3%
4. 扶助費	335,140	9.5%	341,611	9.4%	199,936	5.5%
5. 補助費等	914,617	25.8%	895,416	24.7%	873,029	24.0%
6. 普通建設事業費	296,847	8.4%	330,953	9.1%	536,366	14.8%
7. 災害復旧事業費	1,000	0.0%	50	0.0%	50	0.0%
8. 公債費	343,513	9.7%	352,509	9.7%	350,591	9.6%
9. 貸付金	140,260	4.0%	154,060	4.2%	152,560	4.2%
10. 繰出金	152,838	4.3%	152,611	4.2%	136,642	3.8%
11. 積立金及び出資金	310	0.0%	65,310	1.8%	75,310	2.1%
12. 予備費	3,897	0.1%	3,905	0.1%	3,895	0.1%
合計	3,540,000	100.0%	3,630,000	100.0%	3,630,000	100.0%

## 地方交付税の年度推移



区分	年度	平成17年度 (決算)	平成18年度 (決算)	平成19年度 (決算)	平成20年度 (決算)	平成21年度 (決算)	平成22年度 (見込)	平成23年度 (当初)	備考
基準財政需要額(A)		1,958,005	1,970,625	2,000,577	2,032,935	2,049,948	2,061,392	2,090,000	
(A)の対前年度増減率		5.3%	0.6%	1.5%	1.6%	0.8%	0.6%	1.4%	
基準財政収入額(B)		919,158	943,563	1,000,506	951,282	943,053	903,629	910,000	
(B)の対前年度増減率		5.0%	2.7%	6.0%	△4.9%	△0.9%	△4.2%	0.7%	
交付基準額A-B(C)		1,038,847	1,027,062	1,000,071	1,081,653	1,106,895	1,157,763	1,180,000	
普通交付税額(D)		1,038,847	1,027,586	996,650	1,080,762	1,105,051	1,157,763	1,180,000	
(D)の対前年度増減率		5.6%	△1.1%	△3.0%	8.4%	2.2%	4.8%	1.9%	
特別交付税額(E)		61,314	72,918	75,399	71,194	70,000	40,000	40,000	
歳入予算額(F)		3,614,786	3,669,157	3,422,395	3,603,979	4,067,482	3,800,000	3,540,000	
普通交付税が 予算に占める割合(D/F)		28.7%	28.0%	29.1%	30.0%	27.2%	30.5%	33.3%	

# 税 収 入 に 関 す る 調

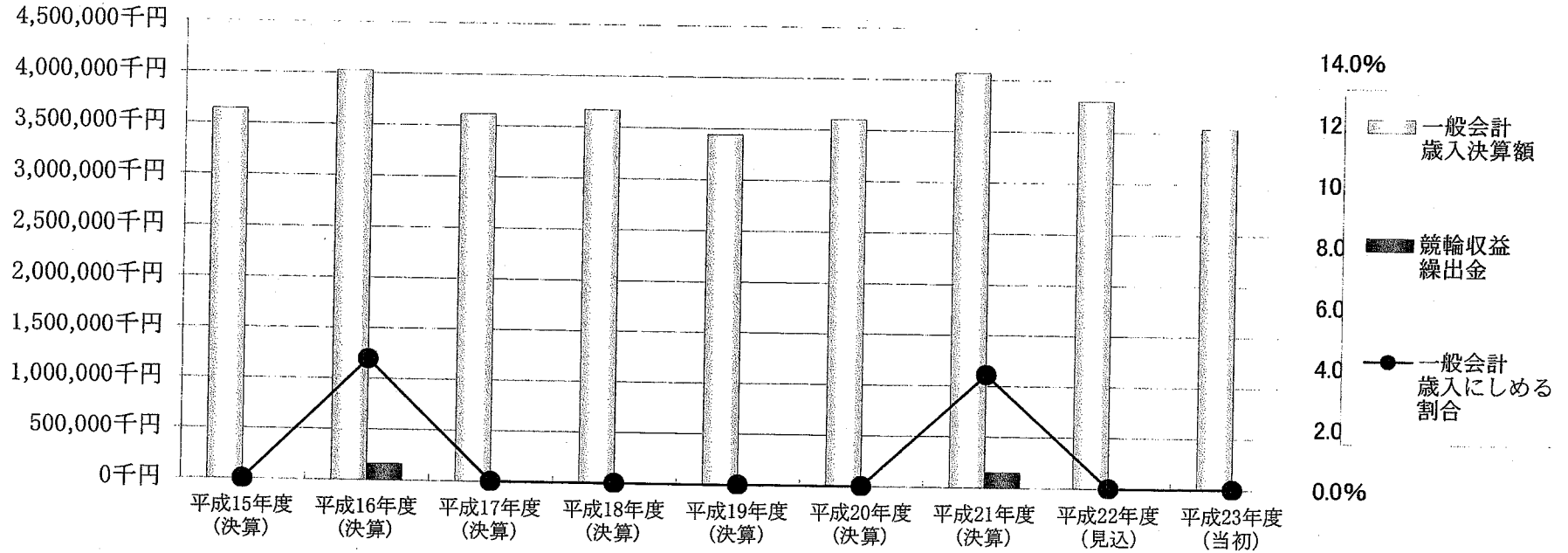
(単位:千円)

年度別 税 目	平成23年度当初		平成22年度当初		平成21年度当初		平成20年度当初	
	予 算 額	構 成 比	予 算 額	構 成 比	予 算 額	構 成 比	予 算 額	構 成 比
1. 村 民 税	332,501	35.3%	347,050	35.7%	371,801	37.1%	391,201	37.7%
個 人	292,500	31.1%	307,000	31.6%	311,800	31.1%	321,200	31.0%
法 人	40,001	4.2%	40,050	4.1%	60,001	6.0%	70,001	6.7%
2. 固 定 資 産 税	516,500	54.9%	529,500	54.5%	536,500	53.5%	552,000	53.2%
3. 軽 自 動 車 税	19,700	2.1%	19,183	2.0%	18,158	1.8%	16,941	1.7%
4. た ば こ 税	46,800	5.0%	46,500	4.8%	46,000	4.6%	46,700	4.5%
普 通 税 計	915,501	97.3%	942,233	97.0%	972,459	97.0%	1,006,842	97.1%
(うち間接税)	46,800	5.0%	46,500	4.8%	46,000	4.6%	46,700	4.5%
入湯税 (目的税)	25,050	2.7%	29,050	3.0%	30,050	3.0%	30,400	2.9%
合 計	940,551	100.0%	971,283	100.0%	1,002,509	100.0%	1,037,242	100.0%



# 競輪事業収益収入の推移

決算額



区分 \ 年度	平成15年度	平成16年度	平成17年度	平成18年度	平成19年度	平成20年度	平成21年度	平成22年度 (見込)	平成23年度 (当初)
一般会計歳入 決算額(A)	3,639,594千円	4,025,445千円	3,614,552千円	3,669,157千円	3,442,395千円	3,603,979千円	4,067,482千円	3,800,000千円	3,540,000千円
競輪収益繰出金 (B)	0千円	160,000千円	0千円	0千円	0千円	0千円	150,000千円	0千円	0千円
一般会計歳入に しめる割合 (B) / (A)	0.0%	4.0%	0.0%	0.0%	0.0%	0.0%	3.7%	0.0%	0.0%
(B)の対前年度 増減率	0.0%	皆増	皆減	0.0%	0.0%	0.0%	皆増	皆減	0.0%

# 歳入歳出予算款別性質別財源内訳

(単位: 千円)

目的 性質別	1.	2.	3.	4.	5.	6.	7.	8.	9.	10.	11.	12.	13.	14.	合計
	議会費	総務費	民生費	衛生費	労働費	農林 水産業費	商工費	土木費	消防費	教育費	災害 復旧費	公債費	諸支出金	予備費	
1. 人件費	65,801	184,820	144,760	66,115		37,167	10,223	15,441		111,564					635,891
2. 物件費	3,770	122,694	187,146	121,189	100	30,368	22,647	8,699	3,462	165,645					665,720
3. 維持補修費		3,696	4,660	169		1,790	4,125	31,702	60	3,765					49,967
4. 扶助費			312,608	18,095						4,437					335,140
5. 補助・負担金等	1,638	22,912	129,182	52,309	3,952	48,555	55,088	365,829	221,994	13,158					914,617
6. 普通建設事業費		20,612				30,524	1,500	213,000	2,400	28,811					296,847
(1) 補助事業費								204,000		18,000					222,000
(2) 単独事業費		20,612				23,225	1,500	9,000	2,400	10,811					67,548
(3) 国・県営事業負担金						7,299									7,299
7. 災害復旧事業費											1,000				1,000
8. 公債費												343,513			343,513
9. 貸付金					20,000		110,000			10,260					140,260
10. 繰出金			152,828					10							152,838
11. 積立金及び出資金					100								210		310
12. 予備費														3,897	3,897
合計	71,209	354,734	931,184	257,877	24,152	148,404	203,583	634,681	227,916	337,640	1,000	343,513	210	3,897	3,540,000
国庫支出金		64	199,890	745				52,480		6,992					260,171
県支出金		16,595	79,823	12,087		17,991	25,000	520		777					152,793
使用料・手数料		3,578	3	3,400		215	1,785	4,983		3,940		4,228			22,132
分担金・負担金等			72,001												72,001
財産収入		2,354				1				264					2,619
寄付金							1,000						9		1,009
繰入金			3,000							5,000					8,000
諸収入		7,334	16,817	4,177	20,000	1,075	110,201	134		17,571		37,858			215,167
村債								114,500		9,700					124,200
税・交付金等	71,209	324,809	559,650	237,468	4,152	129,122	65,597	462,064	227,916	293,396	1,000	301,427	201	3,897	2,681,908
村税等の構成比(%)	100.0%	91.6%	60.1%	92.1%	17.2%	87.0%	32.2%	72.8%	100.0%	86.9%	100.0%	87.7%	95.7%	100.0%	75.8%

税・交付金等の内訳(一般財源)

村税	940,551
地方譲与税	62,000
利子割交付金	3,000
配当割交付金	500
株式等譲渡所得割交付金	300
地方消費税交付金	79,000
自動車取得税交付金	14,000
地方特例交付金	16,000
地方交付税	1,220,000
交通安全対策特別交付金	900
使用料及び手数料	1,437
財産収入	254
繰入金	28,000
繰越金	60,000
諸収入	11,866
村債	244,100
合計	2,681,908

# 歳出予算節別明細表

(単位:千円)

節 款	1. 報 酬	2. 給 料	3. 職 員 手 当	4. 共 済 費	7. 賃 金	8. 報 償 費	9. 旅 費	10. 交 際 費	11. 需 用 費	12. 役 務 費	13. 委 託 料	14. 貸 使 用 借 料 及 料 び	15. 工 事 請 負 費	16. 原 材 料 費	17. 購 公 有 入 財 費 産	18. 備 品 購 入 費	19. 及 負 担 交 付 補 金 助	20. 扶 助 費	21. 貸 付 金	22. 及 補 償 ・ 償 補 金 填	23. 及 償 還 割 金 引 利 子	24. 出 投 資 及 金 び	25. 積 立 金	27. 公 課 費	28. 繰 出 金	29. 予 備 費	合 計		
1. 議会費	26,724	7,890	13,273	17,914	0	0	1,122	200	2,348	50	0	30	0	0	0	20	1,638	0	0	0	0	0	0	0	0	0	0	0	71,209
2. 総務費	4,455	75,454	58,372	42,641	8,639	5,062	1,776	1,000	33,153	12,359	40,871	31,789	1,000	0	19,612	1,001	13,940	0	0	100	3,510	0	0	0	0	0	0	0	354,734
3. 民生費	320	74,079	43,376	26,985	77,826	1,892	334	0	53,535	4,948	62,915	1,621	0	0	0	150	126,518	303,662	0	0	195	0	0	0	152,828	0	0	931,184	
4. 衛生費	0	34,808	22,008	9,299	0	5,818	1,830	0	4,990	1,463	112,046	1,024	0	0	0	0	46,485	18,095	0	0	2	0	0	9	0	0	0	257,877	
5. 労働費	0	0	0	0	0	0	0	0	100	0	0	0	0	0	0	0	3,952	0	20,000	0	0	100	0	0	0	0	0	24,152	
6. 農林水産業費	4,946	16,764	10,897	4,560	808	0	642	25	6,973	286	22,128	457	0	1,930	0	0	77,979	0	0	0	0	0	0	9	0	0	0	148,404	
7. 商工費	104	5,568	3,082	1,469	294	0	140	0	9,231	6,749	10,467	0	1,500	0	0	0	29,979	0	110,000	0	25,000	0	0	0	0	0	0	203,583	
8. 土木費	28	7,500	5,804	2,109	0	0	8	0	24,270	470	18,422	6,699	202,000	866	1,000	0	5,344	0	0	100	0	0	0	51	360,010	0	0	634,681	
9. 消防費	0	0	0	0	30	0	24	0	1,258	0	861	1,349	0	0	0	0	224,394	0	0	0	0	0	0	0	0	0	0	227,916	
10. 教育費	3,734	55,454	35,047	17,329	38,182	2,337	1,097	100	66,230	5,378	46,023	7,735	27,811	0	0	7,487	9,248	4,188	10,260	0	0	0	0	0	0	0	0	337,640	
11. 災害復旧費	0	0	0	0	0	0	0	0	0	0	0	0	0	0	0	0	1,000	0	0	0	0	0	0	0	0	0	0	1,000	
12. 公債費	0	0	0	0	0	0	0	0	0	0	0	0	0	0	0	0	0	0	0	0	343,513	0	0	0	0	0	0	343,513	
13. 諸支出金	0	0	0	0	0	0	0	0	0	0	0	0	0	0	0	0	0	0	0	0	0	0	210	0	0	0	0	210	
14. 予備費	0	0	0	0	0	0	0	0	0	0	0	0	0	0	0	0	0	0	0	0	0	0	0	0	0	0	3,897	3,897	
合計	40,311	277,517	191,859	122,306	125,779	15,109	6,973	1,325	202,088	31,703	313,733	50,704	232,311	2,796	20,612	8,658	540,477	325,945	140,260	200	372,220	100	210	69	512,838	3,897	3,540,000		

平成23年度 一般会計予算書 (事業別財源内訳)

NO.1

款	項	目	所属課名	事業細目	予算額	財源内訳			
						国県支出金	地方債	その他	一般財源
①	議会費	1. 議会費	議会事務局	1. 議会費	71,209				71,209
②	総務費				354,734	16,659		13,266	324,809
	1. 総務管理費				252,452	853		9,280	242,319
		1. 一般管理費	総務課	1. 一般管理費	156,342	827		443	155,072
		2. 文書広報費	総務課	30. 文書広報費	5,849				5,849
		3. 財政管理費	総務課	1. 財政管理費	1,879				1,879
		4. 会計管理費	出納室	1. 会計管理費	521				521
		5. 財産管理費	総務課		46,970			2,463	44,507
				1. 財産管理費	24,358			2,387	21,971
				2. 庁舎管理費	18,001			76	17,925
				3. 公用車管理費	4,611				4,611
		6. 交通安全対策費	総務課		10,117			500	9,617
				1. 交通安全対策総務費	8,906			500	8,406
				30. 交通安全啓蒙普及費	211				211
				31. 交通・防犯施設整備事業費	1,000				1,000
		7. 自治振興費	総務課	1. 自治振興費	12,901				12,901
		8. 企画費	総務課		12,416	26		417	11,973
				1. 企画総務費	629	26			603
				30. 人材づくり事業費	156			17	139
				31. 景観づくり事業費	170				170
				32. IT推進事業費	11,461			400	11,061
		9. 簡易郵便局運営費	総務課	1. 簡易郵便局運営費	5,457			5,457	
	2. 徴税費				57,084	12,600		568	43,916
		1. 税務総務費	税務課	1. 税務総務費	44,865	10,000			34,865
		2. 賦課徴収費	税務課	30. 賦課徴収費	12,219	2,600		568	9,051
	3. 戸籍・住民登録費				33,549	255		3,418	29,876
		1. 戸籍・住民登録費	住民福祉課	1. 戸籍・住民登録費	32,773	58		3,010	29,705
		2. 一般旅券発給費	住民福祉課	1. 一般旅券発給費	776	197		408	171
	4. 選挙費				9,728	2,400			7,328
		1. 選挙管理委員会費	総務課	1. 選挙管理委員会費	477				477
		2. 新潟県議会議員選挙費	総務課	30. 新潟県議会議員選挙費	2,593	2,400			193
		3. 村議会議員選挙費	総務課	30. 村議会議員選挙費	5,104				5,104
		4. 弥彦村農業委員選挙費	総務課	30. 弥彦村農業委員選挙費	1,554				1,554
	5. 統計調査費	1. 統計調査費	総務課	1. 統計調査費	551	551			
	6. 監査委員費	1. 監査委員費	議会事務局	1. 監査委員費	1,370				1,370

平成23年度 一般会計予算書 (事業別財源内訳)

款	項	目	所属課名	事業細目	予算額	財源			内訳
						国庫支出金	地方債	その他	
③ 民生費					931,184	279,713		91,821	559,650
	1. 社会福祉費				477,330	98,768		7,558	371,004
		1. 社会福祉総務費	住民福祉課		192,662	17,356		1,000	174,306
				1. 社会福祉総務費(福祉保健)	40,662	1,493			39,169
				2. 社会福祉総務費(住民)	234				234
				3. 国民年金事務取扱費	113	113			
				4. 国民健康保険特別会計繰出費	37,229	15,750			21,479
				5. 介護保険特別会計繰出費	95,807				95,807
		30. 地域福祉事業費			18,617			1,000	17,617
		2. 老人福祉費	住民福祉課		56,490	853		2,000	53,637
				30. 老人福祉事業費	12,022				12,022
				31. 在宅老人福祉事業費	5,970	240			5,730
				32. 老人施設入所措置費	36,833			2,000	34,833
				33. 老人クラブ助成事業費	1,560	611			949
				34. 老人保健事業費	105	2			103
		3. 後期高齢者医療費	住民福祉課	1. 後期高齢者医療費	85,269	12,084			73,185
		4. 障害福祉費	住民福祉課		105,112	66,404		480	38,228
				30. 障害者医療費助成事業費	16,127	7,699			8,428
				31. 障害者福祉事業費	25				25
				32. 在宅障害者福祉(村単)事業費	1,111			480	631
				33. 障害者自立支援事業費	79,312	56,789			22,523
				34. 地域生活支援事業費	8,537	1,916			6,621
		5. 高齢者福祉施設費	住民福祉課		29,907			4,078	25,829
				1. 観山荘管理運営費	5,063				5,060
				2. 生活支援ハウス管理運営費	7,796			3	7,796
				3. 高齢者総合生活支援センター管理運営費	17,048			4,075	12,973
		6. ひとり親家庭福祉費	住民福祉課	30. ひとり親家庭福祉費	4,212	2,071			2,141
		7. 地域交流施設管理費	住民福祉課		3,678				3,678
				1. 夢の木はうす管理費	2,391				2,391
				2. 地域交流センター管理費	1,287				1,287

平成23年度 一般会計予算書 (事業別財源内訳)

NO.3

款	項	目	所属課名	事業細目	予算額	財源			内訳
						国庫支出金	地方債	その他	
	2. 児童福祉費				453,854	180,945		84,263	188,646
		1. 保育園費	住民福祉課	1. 保育園費	216,781	753		78,503	137,525
		2. 子ども手当支給事業費	住民福祉課	1. 子ども手当支給事業費	198,444	177,674			20,770
		3. 児童健全育成事業費	住民福祉課	1. 放課後児童クラブ運営費	25,276	2,443		5,760	17,073
		4. 子育て支援事業費	住民福祉課		13,353	75			13,278
				1. 子育て支援センター運営事業費	9,787	75			9,712
				2. 要保護児童対策地域協議会運営事業費	80				80
				30. チャイルドシート補助事業費	392				392
				31. 乳児紙おむつ支援事業費	3,094				3,094
					<b>257,877</b>	<b>12,832</b>		<b>7,577</b>	<b>237,468</b>
④ 衛生費	1. 保健衛生費				159,352	12,832		4,487	142,033
		1. 保健衛生総務費	住民福祉課	1. 保健衛生総務費	61,424			950	60,474
		2. 予防費	住民福祉課		45,640	5,666		2,938	37,036
				30. 健康増進事業費	22,425	1,155		2,938	18,332
				31. 予防接種事業費	22,155	4,081			18,074
				32. 結核予防事業費	456				456
				33. 精神保健事業費	604	430			174
		3. 母子保健費	住民福祉課		30,735	7,163		200	23,372
				30. 母子保健衛生事業費	9,196	1,600			7,596
				31. う蝕予防事業費	666	110		200	356
				32. 子ども医療費助成事業費	20,873	5,453			15,420
		4. 環境衛生費	建設企業課		19,656	3		399	19,254
				1. 環境衛生総務費	15,658			386	15,272
				30. 環境衛生対策費	3,998	3		13	3,982
		5. 保健センター費	住民福祉課	1. 保健センター管理費	1,897				1,897
	2. 清掃費				98,525			3,090	95,435
		1. 塵芥処理費	建設企業課	1. 塵芥処理費	61,639			306	61,333
		2. し尿処理費	建設企業課	1. し尿処理費	36,886			2,784	34,102
⑤ 労働費	1. 労働諸費	1. 労働諸費	産業振興課	30. 労働諸費	<b>24,152</b>			<b>20,000</b>	<b>4,152</b>

平成23年度 一般会計予算書 (事業別財源内訳)

NO.4

款	項	目	所属課名	事業細目	予算額	財源内訳			
						国県支出金	地方債	その他	一般財源
⑥	農林水産業費				148,404	17,991		1,291	129,122
	1. 農業費				145,624	17,781		1,091	126,752
		1. 農業委員会費	産業振興課	1. 農業委員会費	5,570	2,000			3,570
		2. 農業委員会事務局費	産業振興課	1. 農業委員会事務局費	17,255			175	17,080
		3. 農業総務費	産業振興課	1. 農業総務費	15,392				15,392
		4. 農業振興費	産業振興課		10,132	3,981		201	5,950
				30. 農業振興事業費	6,539	3,981			2,558
				31. 朝市・缶詰加工・生活アドバイザー事業費	1,213			200	1,013
				32. 有害鳥獣等駆除及び共同防除事業費	1,374				1,374
				33. 温泉利用園芸作物開発事業費	1,006			1	1,005
		5. 農地費	産業振興課		49,702				49,702
				1. 農地費	24,370				24,370
				30. 国・県営土地改良営事業費	19,208				19,208
				31. 農地・水保全管理支払事業費	5,724				5,724
				32. 環境保全型農業直接支払事業費	400				400
		6. 水田農業構造改革推進事業費	産業振興課	30. 水田農業構造改革推進事業費	21,962	430			21,532
		7. 農振一般管理事業費	産業振興課	1. 農振一般管理事業費	398				398
		8. 農業経営基盤強化対策事業費	産業振興課	30. 農業経営基盤強化対策事業費	1,130				1,130
		9. 農村環境改善施設管理費	産業振興課		6,913			715	6,198
				1. 農村環境改善センター管理費	5,480			715	4,765
				2. 御新田広場管理費	1,433				1,433
		10. 国土調査事業費	建設企業課	30. 国土調査事業費	17,170	11,370			5,800
	2. 林業費				2,780	210		200	2,370
		1. 林道費	建設企業課	1. 林道管理費	1,060				1,060
		2. 林業振興費	産業振興課		1,720	210		200	1,310
				1. 林業振興費	74				74
				30. 林業振興事業費	1,646	210		200	1,236
⑦	商工費				203,583	25,000		112,986	65,597
	1. 商工費				203,583	25,000		112,986	65,597
		1. 商工総務費	産業振興課	1. 商工総務費	10,223			12	10,211
		2. 商工振興費	産業振興課		143,848	25,000		110,001	8,847
				1. 商工振興費	104				104
				30. 商工振興事業費	143,744	25,000		110,001	8,743
		3. 観光費	産業振興課		40,520			1,973	38,547
				1. 観光施設管理費	10,899			1,973	8,926
				30. 観光振興事業費	29,621				29,621

平成23年度 一般会計予算書 (事業別財源内訳)

款	項	目	所属課名	事業細目	予算額	財源内訳			
						国県支出金	地方債	その他	一般財源
		4. 公園管理費	産業振興課		8,992			1,000	7,992
				1. 弥彦公園管理費	7,256			1,000	6,256
				2. 森林公園管理費	1,409				1,409
				3. 大戸ファクトリーパーク管理費	327				327
③	土木費				634,681	53,000	114,500	5,117	462,064
	1. 土木管理費				15,303			3,909	11,394
		1. 土木総務費	建設企業課	1. 土木総務費	15,293			3,909	11,384
		2. 基金費	建設企業課	1. 基金費	10				10
	2. 道路橋梁費				199,073	26,800	92,000	95	80,178
		1. 道路維持費	建設企業課	1. 道路維持事業費	23,879	5,500			18,379
		2. 道路新設改良費	建設企業課		135,558	11,300	88,800		35,458
				1. 道路新設改良事業事務費	1,558				1,558
				30. 道路新設改良事業費	134,000	11,300	88,800		33,900
		3. 雪害対策費	建設企業課		39,636	10,000	3,200	95	26,341
				1. 除雪経費	15,118	4,000			11,118
				2. 雪害対策施設管理費	9,518			95	9,423
				30. 雪害対策施設整備費	15,000	6,000	3,200		5,800
	3. 河川費	1. 河川費	建設企業課	1. 河川費	106				106
	4. 住宅費				6,013	1,200		1,113	3,700
		1. 住宅総務費	建設企業課	30 住宅総務費	4,900	1,200			3,700
		2. 村営住宅管理費	建設企業課	1. 村営住宅管理費	1,113			1,113	
	5. 都市計画費				54,186	25,000	22,500		6,686
		1. 都市計画総務費	建設企業課	1. 都市計画総務費	3,042				3,042
		2. 公園費	建設企業課		51,144	25,000	22,500		3,644
				1. 公園管理費	1,044				1,044
				30. 弥彦公園整備事業費	50,100	25,000	22,500		2,600
	6. 下水道費	1. 下水道整備費	総務課	1. 下水道整備費	360,000				360,000
⑨	消防費				227,916				227,916
	1. 消防費				227,916				227,916
		1. 常備消防費	総務課	1. 燕・弥彦総合事務組合負担金	203,965				203,965
		2. 非常備消防費	総務課	1. 燕・弥彦総合事務組合事務経費負担金	17,453				17,453
		3. 消防施設費	総務課	30. 消防施設整備事業費	2,819				2,819
		4. 災害対策費	総務課	1. 災害対策費	3,679				3,679



平成23年度 一般会計予算書 (事業別財源内訳)

NO.6

款	項	目	所属課名	事業細目	予算額	財源内訳			
						国県支出金	地方債	その他	一般財源
⑩	教育費				337,640	7,769	9,700	26,775	293,396
	1. 教育総務費				81,548	1		17,026	64,521
		1. 教育委員会費	教育課	1. 教育委員会費	1,949				1,949
		2. 事務局費	教育課		74,489	1		17,026	57,462
				1. 事務局費	50,792	1		17,026	33,765
				2. 学校費	23,697				23,697
		3. 教育活動推進事業費	教育課		700				700
				30. 教育活動推進事業費	100				100
				31. 心の教育推進事業費	600				600
		4. 語学指導費	教育課	30. 語学指導費	4,410				4,410
	2. 小学校費				87,089	5,066	9,700		72,323
		1. 学校管理費	教育課		59,601	5,066	9,700		44,835
				1. 施設管理費	14,358				14,358
				2. 一般管理費	27,243				27,243
				30. 弥彦小学校環境整備事業費	18,000	5,066	9,700		3,234
		2. 教育振興費	教育課	30. 教育振興事業費	8,091				8,091
		3. 給食費	教育課	1. 給食費	18,997				18,997
		4. 総合的学習支援事業費	教育課	30. 総合的学習支援事業費	400				400
	3. 中学校費				47,990				47,990
		1. 学校管理費	教育課		27,091				27,091
				1. 施設管理費	12,984				12,984
				2. 一般管理費	14,107				14,107
		2. 教育振興費	教育課	30. 教育振興事業費	5,883				5,883
		3. 給食費	教育課	1. 給食費	14,741				14,741
		4. 総合的学習支援事業費	教育課	30. 総合的学習支援事業費	275				275

平成23年度 一般会計予算書 (事業別財源内訳)

款	項	目	所属課名	事業細目	予算額	財源内訳			一般財源
						国県支出金	地方債	その他	
	4. 社会教育費				81,922	2,502		3,960	75,460
		1. 社会教育総務費	教育課	1. 社会教育総務費	17,845			85	17,760
		2. 公民館費	教育課		7,757			1,300	6,457
				1. 公民館総務費	2,299			250	2,049
				2. 矢作支館管理費	536				536
				3. 麓支館管理費	452				452
				30. 図書室運営事業費	720				720
				31. 美術企画展事業費	3,450			1,050	2,400
				32. 新潟県アマチュア囲碁将棋名人戦事業費	300				300
		3. 社会教育活動総合事業費	教育課	30. 社会教育事業費	808				808
		4. 文化財保護費	教育課		5,712	2,502			3,210
				1. 文化財保護総務費	694				694
				30. 二本松樹勢回復事業費	1,168				1,168
				31. 埋蔵文化財保護事業費	3,850	2,502			1,348
		5. 総合文化会館費	教育課		30,542			1,265	29,277
				1. 文化会館管理費	27,114			1,255	25,859
				30. 自主事業費	3,428			10	3,418
		6. 美術館費	教育課	1. 美術館管理費	7,326			1,230	6,096
		7. 旧武石家住宅費	教育課		11,932			80	11,852
				1. 旧武石家住宅管理費	11,569			60	11,509
				30. 旧武石家住宅公開・活用事業費	363			20	343
	5. 保健体育費				39,091	200		5,789	33,102
		1. 保健体育総務費	教育課		22,227	200		5,030	16,997
				1. 保健体育総務費	16,429			5,000	11,429
				30. 生涯スポーツ振興事業費	5,203				5,203
				31. ジュニアスポーツ振興事業費	595	200		30	365
		2. 体育施設費	教育課		16,864			759	16,105
				1. 体育施設管理費	11,289			639	10,650
				2. サンビレッジ弥彦管理費	4,988			120	4,868
				3. 大戸企業団地多目的広場管理費	587				587
⑪ 災害復旧費	1. 土木施設災害復旧費	1. ガケ崩れ災害復旧費	建設企業課	1. ガケ崩れ災害復旧費	1,000				1,000
⑫ 公債費	1. 公債費				343,513			42,086	301,427
		1. 元金	総務課	1. 元金	297,889			40,369	257,520
		2. 利子	総務課	1. 利子	45,624			1,717	43,907
⑬ 諸支出金	1. 積立金				210			9	201
		1. 財政調整基金費	総務課	1. 財政調整基金費	100				100
		2. 寄附金積立基金費	総務課	1. 寄附金積立基金費	10			9	1
		3. 減債基金費	総務課	1. 減債基金費	100				100
⑭ 予備費	1. 予備費	1. 予備費	総務課	1. 予備費	3,897				3,897