

# 財政指標等

## (1) 財政指標

区 分	23年度(見込)	24年度(見込)	比較	伸率(%)
当該年度末地方債現在高	3,048,856千円	3,025,760千円	△ 23,096	△ 0.8
村民1人当たり 人口8,691人(H24年1月末現在)	350,806円	348,149円	△ 2,657	△ 0.8
財政力指数(三カ年平均)	0.445	0.450	0.005	1.1

## (2) 公債費比率、起債制限比率、実質公債費比率の推移

区分	20	21	22	23(見込)	24(見込)
公債費比率	9.2%	8.1%	7.4%	7.0%	6.8%
起債制限比率	7.5%	7.1%	6.7%	6.1%	5.8%
実質公債費比率	18.9%	18.4%	17.6%	17.5%	16.0%

## (3) 経常収支比率の推移

年 度	20	21	22	23(見込)	24(見込)
経常収支比率	86.2%	81.0%	82.6%	87.5%	87.7%

## (4) 積立金の状況

(単位：千円)

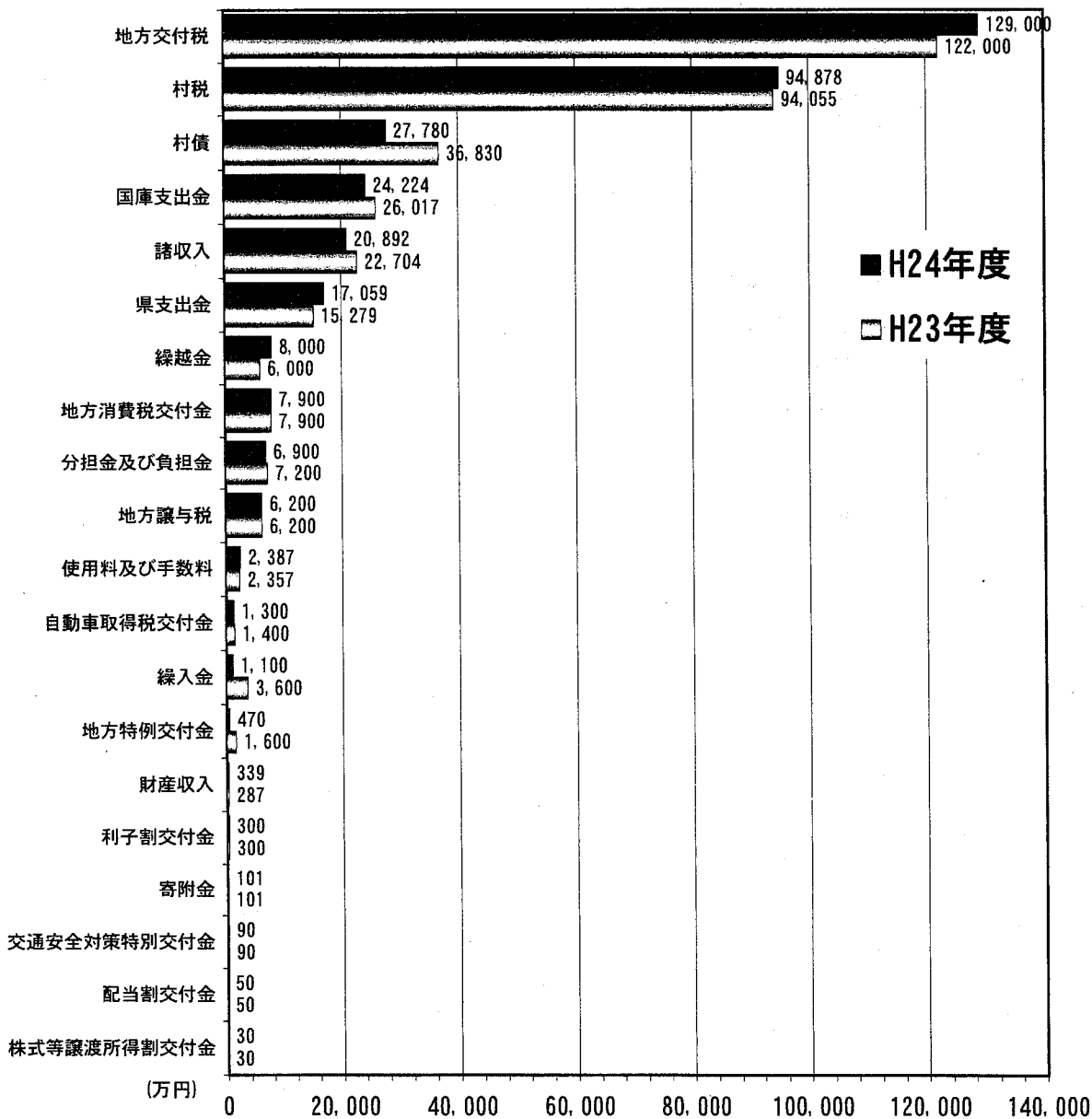
区 分	23年度末 現在高(見込) (A)	24年度中増(B)		24年度中 取崩し額 (C)	24年度末 現在高(見込) (A)+(B)-(C)
		積立金	利子積立		
財政調整基金	400,200	80	20	0	400,300
弥彦村減債基金	12,900	100	0	0	13,000
弥彦村地域福祉基金	5,000	0	0	0	5,000
弥彦村ふるさとおこし基金	10,000	0	0	0	10,000
全国選抜招待高校駅伝弥彦大会基金	2,571	0	0	0	2,571
国民健康保険給付準備基金	21,700	200	0	0	21,900
競輪財政基金	793,500	1,278	222	0	795,000
競輪施設等整備基金	70,100	92	8	0	70,200
温泉事業基金	40,780	500	0	0	41,280
土地開発基金	21,190	0	0	0	21,190
現金・預金	7,267	10	0	0	7,277
土地	13,923	0	0	0	13,923
弥彦村寄付金積立基金	9,096	10	0	3,000	6,106

# 平成24年度 各会計予算総括表

(単位:千円)

区	分	平成24年度	平成23年度	比較増減	対前年比
	一般会計	3,490,000	3,540,000	△ 50,000	98.6%
特別会計	国民健康保険	738,000	713,000	25,000	103.5%
	後期高齢者医療	61,500	60,600	900	101.5%
	介護保険	788,000	689,000	99,000	114.4%
	競輪事業	15,500,000	16,450,000	△ 950,000	94.2%
	温泉事業	24,000	28,000	△ 4,000	85.7%
	小計	17,111,500	17,940,600	△ 829,100	95.4%
合	計	20,601,500	21,480,600	△ 879,100	95.9%

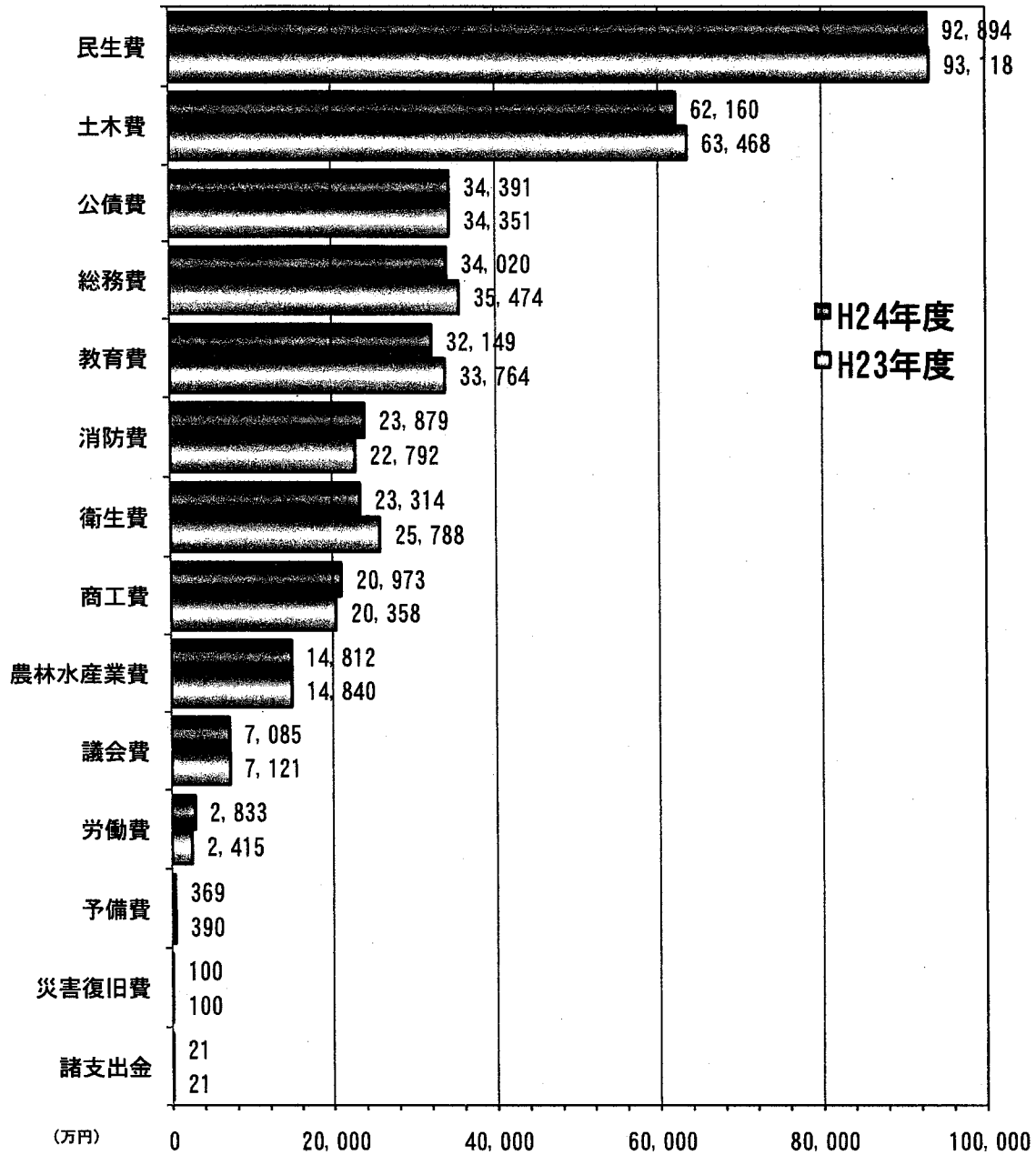
# 平成24年度の収入内訳



	地方交付税	村税	村債	国庫支出金	諸収入	県支出金	繰越金	地方消費税交付金	分担金及び負担金	地方譲与税
H24年度	129,000	94,878	27,780	24,224	20,892	17,059	8,000	7,900	6,900	6,200
H23年度	122,000	94,055	36,830	26,017	22,704	15,279	6,000	7,900	7,200	6,200

使用料及び手数料	自動車取得税交付金	繰入金	地方特例交付金	財産収入	利子割交付金	寄附金	交通安全対策特別交付金	配当割交付金	株式等譲渡所得割交付金	合計
2,387	1,300	1,100	470	339	300	101	90	50	30	349,000
2,357	1,400	3,600	1,600	287	300	101	90	50	30	354,000

## 平成24年度の予算配分



	民生費	土木費	公債費	総務費	教育費	消防費	衛生費	商工費	農林水産業費	議会費	労働費	予備費	災害復旧費	諸支出金	合計
H24年度	92,894	62,160	34,391	34,020	32,149	23,879	23,314	20,973	14,812	7,085	2,833	369	100	21	349,000
H23年度	93,118	63,468	34,351	35,474	33,764	22,792	25,788	20,358	14,840	7,121	2,415	390	100	21	354,000

# 一般会計の財源構成の推移

(単位:千円)

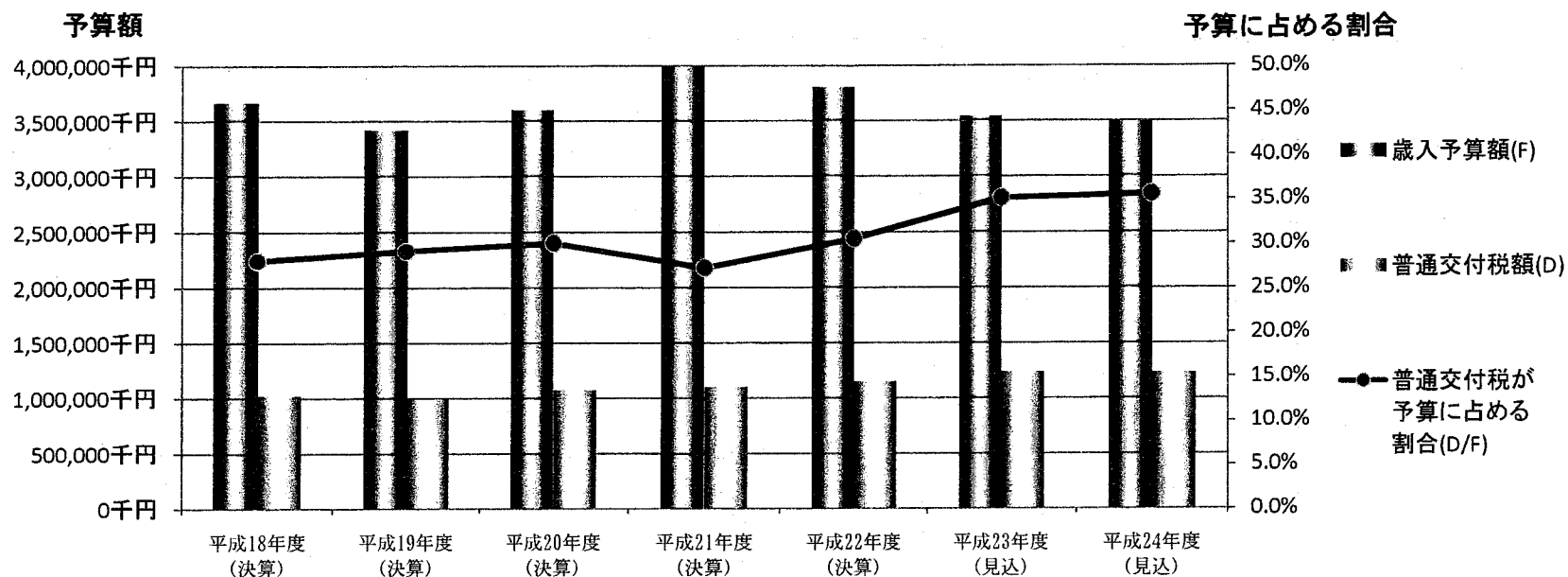
財源別		平成24年度		平成23年度		平成22年度	
		当初予算額	構成比	当初予算額	構成比	当初予算額	構成比
自主財源	税 収 入	948,781	27.2%	940,551	26.6%	971,283	26.8%
	財 産 収 入	3,393	0.1%	2,873	0.1%	3,066	0.1%
	分 担 金 ・ 負 担 金	69,001	2.0%	72,001	2.0%	71,001	2.0%
	使 用 料 ・ 手 数 料	23,869	0.7%	23,569	0.7%	25,545	0.7%
	そ の 他	300,927	8.6%	324,042	9.1%	316,462	8.7%
	小 計	1,345,971	38.6%	1,363,036	38.5%	1,387,357	38.2%
依存財源	国 庫 支 出 金	242,236	6.9%	260,171	7.3%	275,502	7.6%
	県 支 出 金	170,592	4.9%	152,793	4.3%	172,041	4.7%
	地 方 交 付 税	1,290,000	37.0%	1,220,000	34.5%	1,220,000	33.6%
	地 方 債	277,800	8.0%	368,300	10.4%	422,900	11.7%
	そ の 他	163,401	4.6%	175,700	5.0%	152,200	4.2%
	小 計	2,144,029	61.4%	2,176,964	61.5%	2,242,643	61.8%
合 計		3,490,000	100.0%	3,540,000	100.0%	3,630,000	100.0%

# 一般会計歳出の性質別構成

(単位:千円)

年度別 性質別	平成24年度		平成23年度		平成22年度	
	当初予算額	構成比	当初予算額	構成比	当初予算額	構成比
1. 人件費	643,462	18.4%	635,891	18.0%	639,048	17.6%
2. 物件費	637,285	18.3%	665,720	18.8%	644,753	17.8%
3. 維持補修費	54,518	1.6%	49,967	1.4%	49,774	1.4%
4. 扶助費	301,049	8.6%	335,140	9.5%	341,611	9.4%
5. 補助費等	938,942	26.9%	914,617	25.8%	895,416	24.7%
6. 普通建設事業費	264,047	7.6%	296,847	8.4%	330,953	9.1%
7. 災害復旧事業費	1,000	0.0%	1,000	0.0%	50	0.0%
8. 公債費	343,907	9.8%	343,513	9.7%	352,509	9.7%
9. 貸付金	138,100	4.0%	140,260	4.0%	154,060	4.2%
10. 繰出金	163,689	4.7%	152,838	4.3%	152,611	4.2%
11. 積立金及び出資金	310	0.0%	310	0.0%	65,310	1.8%
12. 予備費	3,691	0.1%	3,897	0.1%	3,905	0.1%
合計	3,490,000	100.0%	3,540,000	100.0%	3,630,000	100.0%

# 地方交付税の年度推移



区分 \ 年度	平成18年度 (決算)	平成19年度 (決算)	平成20年度 (決算)	平成21年度 (決算)	平成22年度 (決算)	平成23年度 (見込)	平成24年度 (見込)	備考
基準財政需要額(A)	1,970,625	2,000,577	2,032,935	2,049,948	2,061,392	2,116,185	2,130,000	
(A)の対前年度増減率	0.6%	1.5%	1.6%	0.8%	0.6%	2.7%	0.7%	
基準財政収入額(B)	943,563	1,000,506	951,282	943,053	903,629	874,996	890,000	
(B)の対前年度増減率	2.7%	6.0%	△ 4.9%	△ 0.9%	△ 4.2%	△ 3.2%	1.7%	
交付基準額 A - B (C)	1,027,062	1,000,071	1,081,653	1,106,895	1,157,763	1,241,189	1,240,000	
普通交付税額(D)	1,027,586	996,650	1,080,762	1,105,051	1,157,763	1,241,189	1,240,000	
(D)の対前年度増減率	△ 1.1%	△ 3.0%	8.4%	2.2%	4.8%	7.2%	△ 0.1%	
特別交付税額(E)	72,918	75,399	71,194	70,000	40,000	40,000	50,000	
歳入予算額(F)	3,669,157	3,422,395	3,603,979	4,067,482	3,800,000	3,540,000	3,490,000	
普通交付税が 予算に占める割合(D/F)	28.0%	29.1%	30.0%	27.2%	30.5%	35.1%	35.5%	

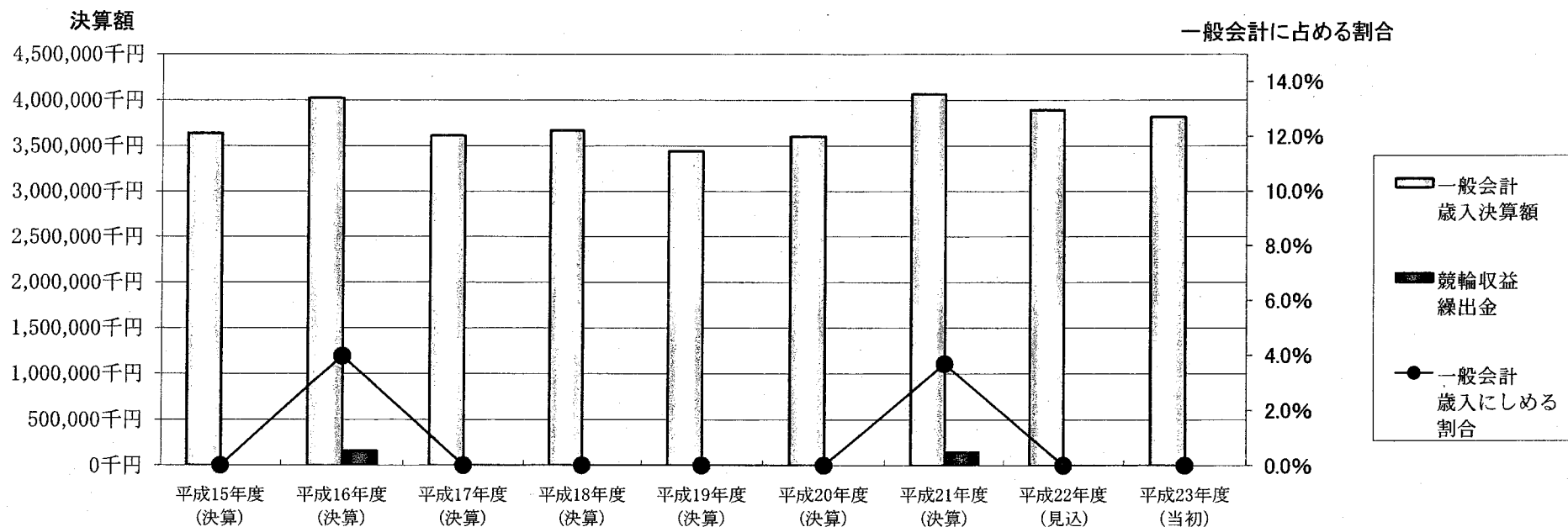
# 税収入に関する調

(単位:千円)

税目	年度別		平成24年度当初		平成23年度当初		平成22年度当初		平成21年度当初	
	予 算 額	構 成 比	予 算 額	構 成 比	予 算 額	構 成 比	予 算 額	構 成 比		
1. 村 民 税	336,550	35.5%	332,501	35.3%	347,050	35.7%	371,801	37.1%		
個 人	296,500	31.3%	292,500	31.1%	307,000	31.6%	311,800	31.1%		
法 人	40,050	4.2%	40,001	4.2%	40,050	4.1%	60,001	6.0%		
2. 固 定 資 産 税	508,501	53.6%	516,500	54.9%	529,500	54.5%	536,500	53.5%		
3. 軽 自 動 車 税	20,180	2.1%	19,700	2.1%	19,183	2.0%	18,158	1.8%		
4. た ば こ 税	58,500	6.2%	46,800	5.0%	46,500	4.8%	46,000	4.6%		
普 通 税 計	923,731	97.4%	915,501	97.3%	942,233	97.0%	972,459	97.0%		
(うち間接税)	58,500	6.2%	46,800	5.0%	46,500	4.8%	46,000	4.6%		
入湯税 (目的税)	25,050	2.6%	25,050	2.7%	29,050	3.0%	30,050	3.0%		
合 計	948,781	100.0%	940,551	100.0%	971,283	100.0%	1,002,509	100.0%		



## 競輪事業収益収入の推移



区分 \ 年度	平成15年度	平成16年度	平成17年度	平成18年度	平成19年度	平成20年度	平成21年度	平成22年度	平成23年度 (見込)	平成24年度 (当初)
一般会計歳入決算額(A)	3,639,594千円	4,025,445千円	3,614,552千円	3,669,157千円	3,442,395千円	3,603,979千円	4,067,482千円	3,893,923千円	3,817,932千円	3,490,000千円
競輪収益繰出金(B)	0千円	160,000千円	0千円	0千円	0千円	0千円	150,000千円	0千円	0千円	0千円
一般会計歳入に占める割合(B) / (A)	0.0%	4.0%	0.0%	0.0%	0.0%	0.0%	3.7%	0.0%	0.0%	0.0%
(B)の対前年度増減率	0.0%	皆増	皆減	0.0%	0.0%	0.0%	皆増	皆減	0.0%	0.0%

# 歳入歳出予算款別性質別財源内訳

(単位:千円)

目的 性質別	1.	2.	3.	4.	5.	6.	7.	8.	9.	10.	11.	12.	13.	14.	合計
	議会費	総務費	民生費	衛生費	労働費	農林 水産業費	商工費	土木費	消防費	教育費	災害 復旧費	公債費	諸支出金	予備費	
1. 人件費	65,496	175,868	163,215	70,253		37,665	6,597	15,452		108,916					643,462
2. 物件費	3,685	121,882	183,677	91,310	4,255	25,495	30,528	20,530	3,340	152,583					637,285
3. 維持補修費		4,648	3,949	175		1,600	4,125	33,551	50	6,420					54,518
4. 扶助費			276,222	19,731						5,096					301,049
5. 補助・負担金等	1,671	17,984	137,292	51,668	3,971	53,923	58,479	365,872	233,004	15,078					938,942
6. 普通建設事業費		19,822	900			29,439		186,186	2,400	25,300					264,047
(1) 補助事業費								175,200							175,200
(2) 単独事業費		19,822	900			20,645		10,986	2,400	25,300					80,053
(3) 国・県営事業負担金						8,794									8,794
7. 災害復旧事業費											1,000				1,000
8. 公債費												343,907			343,907
9. 貸付金					20,000		110,000			8,100					138,100
10. 繰出金			163,679					10							163,689
11. 積立金及び出資金					100								210		310
12. 予備費														3,691	3,691
合計	70,852	340,204	928,934	233,137	28,326	148,122	209,729	621,601	238,794	321,493	1,000	343,907	210	3,691	3,490,000
国庫支出金		34	150,739	1,100				90,263		100					242,236
県支出金		18,077	90,215	10,201	4,155	22,236	25,000	508		200					170,592
使用料・手数料		3,578	3	3,257		218	2,192	5,202		3,730		4,226			22,406
分担金・負担金等			69,001												69,001
財産収入		2,585								528			20		3,133
寄付金							1,000						9		1,009
繰入金			3,000												3,000
諸収入		7,463	17,258	4,257	20,000	945	110,201	134		14,491		23,440			198,189
村債								49,800		15,700					65,500
税・交付金等	70,852	308,467	598,718	214,322	4,171	124,723	71,336	475,694	238,794	286,744	1,000	316,241	181	3,691	2,714,934
村税等の構成比(%)	100.0%	90.7%	64.5%	91.9%	14.7%	84.2%	34.0%	76.5%	100.0%	89.2%	100.0%	92.0%	86.2%	100.0%	77.8%

税・交付金等の内訳(一般財源)	
村税	948,781
地方譲与税	62,001
利子割交付金	3,000
配当割交付金	500
株式等譲渡所得割交付金	300
地方消費税交付金	79,000
自動車取得税交付金	13,000
地方特例交付金	4,700
地方交付税	1,290,000
交通安全対策特別交付金	900
使用料及び手数料	1,463
財産収入	260
繰入金	8,000
繰越金	80,000
諸収入	10,729
村債	212,300
合計	2,714,934

# 歳出予算節別明細表

(単位: 千円)

節 款	1. 報 酬	2. 給 料	3. 職 員 手 当	4. 共 済 費	7. 賃 金	8. 報 償 費	9. 旅 費	10. 交 際 費	11. 需 用 費	12. 役 務 費	13. 委 託 料	14. 賃 使 用 借 料 及 料 び	15. 工 事 請 負 費	16. 原 材 料 費	17. 購 公 有 入 財 産 費	18. 備 品 購 入 費	19. 及 負 担 交 金 付 補 金 助	20. 扶 助 費	21. 貸 付 金	22. 及 補 償 賠 ・ 償 補 金 填	23. 及 償 還 割 金 引 利 子	24. 出 投 資 及 金 び	25. 積 立 金	27. 公 課 費	28. 繰 出 金	29. 予 備 費	合 計		
1. 議 会 費	26,724	8,256	13,531	16,985	0	0	1,135	200	2,250	50	0	30	0	0	0	20	1,671	0	0	0	0	0	0	0	0	0	0	0	70,852
2. 総 務 費	3,556	74,349	55,064	42,899	7,890	5,062	2,024	1,000	29,406	11,235	44,210	31,040	470	0	19,352	800	9,219	0	0	100	2,500	0	0	28	0	0	0	340,204	
3. 民 生 費	320	84,007	47,570	31,318	80,655	2,022	314	0	49,714	5,007	58,194	1,549	900	0	0	733	134,551	268,206	0	0	195	0	0	0	163,679	0	0	928,934	
4. 衛 生 費	0	37,293	22,840	10,120	0	4,681	1,748	0	4,795	1,856	82,267	1,000	0	0	0	0	46,788	19,731	0	0	2	0	0	16	0	0	0	233,137	
5. 労 働 費	0	0	0	0	0	0	0	0	100	0	4,155	0	0	0	0	0	3,971	0	20,000	0	0	100	0	0	0	0	0	28,326	
6. 農林水産業費	4,704	16,990	11,232	4,739	252	0	354	25	6,541	286	18,676	272	0	1,780	0	0	82,263	0	0	0	0	0	0	8	0	0	0	148,122	
7. 商 工 費	104	3,395	1,897	1,201	2,094	0	251	0	9,393	11,577	11,388	0	0	0	0	100	33,329	0	110,000	0	25,000	0	0	0	0	0	0	209,729	
8. 土 木 費	28	7,450	5,816	2,158	0	0	8	0	25,584	426	38,043	6,683	154,000	866	15,000	0	5,389	0	0	100	0	0	0	40	360,010	0	0	621,601	
9. 消 防 費	0	0	0	0	30	0	24	0	788	0	1,176	1,372	0	0	0	0	235,404	0	0	0	0	0	0	0	0	0	0	238,794	
10. 教 育 費	3,724	54,229	33,509	17,454	40,872	2,238	887	100	64,971	5,319	37,172	7,488	25,300	0	0	4,051	10,983	5,096	8,100	0	0	0	0	0	0	0	0	321,493	
11. 災 害 復 旧 費	0	0	0	0	0	0	0	0	0	0	0	0	0	0	0	0	1,000	0	0	0	0	0	0	0	0	0	0	1,000	
12. 公 債 費	0	0	0	0	0	0	0	0	0	0	0	0	0	0	0	0	0	0	0	0	343,907	0	0	0	0	0	0	343,907	
13. 諸 支 出 金	0	0	0	0	0	0	0	0	0	0	0	0	0	0	0	0	0	0	0	0	0	0	210	0	0	0	0	210	
14. 予 備 費	0	0	0	0	0	0	0	0	0	0	0	0	0	0	0	0	0	0	0	0	0	0	0	0	0	0	3,691	3,691	
合 計	39,160	285,969	191,459	126,874	131,793	14,003	6,745	1,325	193,542	35,756	295,281	49,434	180,670	2,646	34,352	5,704	564,568	293,033	138,100	200	371,604	100	210	92	523,689	3,691	3,490,000		

平成24年度 一般会計予算書 (事業別財源内訳)

NO.1

款	項	目	所属課名	事業細目	予算額	財源内訳			
						国県支出金	地方債	その他	一般財源
①	議会費	1. 議会費	議会事務局	1. 議会費	70,852				70,852
②	総務費				340,204	18,111		13,626	308,467
	1. 総務管理費				249,336	926		9,640	238,770
		1. 一般管理費	総務課	1. 一般管理費	160,441	900		588	158,953
		2. 文書広報費	総務課	30. 文書広報費	2,855				2,855
		3. 財政管理費	総務課	1. 財政管理費	3,661				3,661
		4. 会計管理費	出納室	1. 会計管理費	508				508
		5. 財産管理費	総務課		46,181			2,709	43,472
				1. 財産管理費	23,810			2,634	21,176
				2. 庁舎管理費	17,755			75	17,680
				3. 公用車管理費	4,616				4,616
		6. 交通安全対策費	総務課		9,348			600	8,748
				1. 交通安全対策総務費	8,682			600	8,082
				30. 交通安全啓蒙普及費	196				196
				31. 交通・防犯施設整備事業費	470				470
		7. 自治振興費	総務課	1. 自治振興費	8,951				8,951
		8. 企画費	総務課		11,949	26		301	11,622
				1. 企画総務費	375	26			349
				30. 人材づくり事業費	156			1	155
				31. 景観づくり事業費	170				170
				32. IT推進事業費	11,248			300	10,948
		9. 簡易郵便局運営費	総務課	1. 簡易郵便局運営費	5,442			5,442	
	2. 徴税费				56,351	12,600		568	43,183
		1. 税務総務費	税務課	1. 税務総務費	43,130	10,000			33,130
		2. 賦課徴収費	税務課	30. 賦課徴収費	13,221	2,600		568	10,053
	3. 戸籍・住民登録費				28,217	152		3,418	24,647
		1. 戸籍・住民登録費	住民福祉課	1. 戸籍・住民登録費	27,534	28		3,010	24,496
		2. 一般旅券発給費	住民福祉課	1. 一般旅券発給費	683	124		408	151
	4. 選挙費				4,597	4,100			497
		1. 選挙管理委員会費	総務課	1. 選挙管理委員会費	497				497
		2. 新潟県知事選挙費	総務課	30. 新潟県知事選挙費	4,100	4,100			
	5. 統計調査費	1. 統計調査費	総務課	1. 統計調査費	333	333			
	6. 監査委員費	1. 監査委員費	議会事務局	1. 監査委員費	1,370				1,370

平成24年度 一般会計予算書 (事業別財源内訳)

款	項	目	所属課名	事業細目	予算額	財源内訳			
						国県支出金	地方債	その他	一般財源
③	民生費				928,934	240,954		89,262	598,718
	1. 社会福祉費				526,025	119,114		7,543	399,368
		1. 社会福祉総務費	住民福祉課		208,757	16,976			191,781
				1. 社会福祉総務費(福祉保健)	50,432	1,113			49,319
				2. 社会福祉総務費(住民)	253				253
				3. 国民年金事務取扱費	113	113			
				4. 国民健康保険特別会計繰出費	38,036	15,750			22,286
				5. 介護保険特別会計繰出費	105,548				105,548
				30. 地域福祉事業費	14,375				14,375
		2. 老人福祉費	住民福祉課		52,233	882		3,002	48,349
				30. 老人福祉事業費	10,752				10,752
				31. 在宅老人福祉事業費	4,850	240			4,610
				32. 老人施設入所措置費	35,069			3,000	32,069
				33. 老人クラブ助成事業費	1,560	642			918
				34. 老人保健事業費	2			2	
		3. 後期高齢者医療費	住民福祉課	1. 後期高齢者医療費	99,579	12,285			87,294
		4. 障害福祉費	住民福祉課		129,996	86,916		480	42,600
				30. 障害者医療費助成事業費	18,040	7,729			10,311
				31. 障害者福祉事業費	25				25
				32. 在宅障害者福祉(村単)事業費	811			480	331
				33. 障害者自立支援事業費	102,789	77,271			25,518
				34. 地域生活支援事業費	8,331	1,916			6,415
		5. 高齢者福祉施設費	住民福祉課		27,875			4,061	23,814
				1. 観山荘管理運営費	5,512			3	5,509
				2. 生活支援ハウス管理運営費	7,244				7,244
				3. 高齢者総合生活支援センター管理運営費	14,030			4,058	9,972
				30. グループホーム施設整備費	1,089				1,089
		6. ひとり親家庭福祉費	住民福祉課	30. ひとり親家庭福祉費	4,181	2,055			2,126
		7. 地域交流施設管理費	住民福祉課		3,404				3,404
				1. 夢の木はうす管理費	2,196				2,196
				2. 地域交流センター管理費	1,208				1,208

平成24年度 一般会計予算書 (事業別財源内訳)

款	項	目	所属課名	事業細目	予算額	財源内訳			
						国県支出金	地方債	その他	一般財源
	2. 児童福祉費				402,909	121,840		81,719	199,350
		1. 保育園費	住民福祉課	1. 保育園費	228,693	3,075		75,599	150,019
		2. 子どものための手当支給事業費	住民福祉課	1. 子どものための手当支給事業費	137,264	113,892			23,372
		3. 児童健全育成事業費	住民福祉課	1. 放課後児童クラブ運営費	22,926	2,823		6,120	13,983
		4. 子育て支援事業費	住民福祉課		14,026	2,050			11,976
				1. 子育て支援センター運営事業費	10,463	2,050			8,413
				2. 要保護児童対策地域協議会運営事業費	80				80
				30. チャイルドシート補助事業費	389				389
				31. 乳児紙おむつ支援事業費	3,094				3,094
④ 衛生費					<b>233,137</b>	<b>11,301</b>		<b>7,514</b>	<b>214,322</b>
	1. 保健衛生費				159,213	11,301		4,567	143,345
		1. 保健衛生総務費	住民福祉課	1. 保健衛生総務費	65,482			950	64,532
		2. 予防費	住民福祉課		41,888	4,013		3,018	34,857
				30. 健康増進事業費	21,761	1,360		3,018	17,383
				31. 予防接種事業費	19,112	2,403			16,709
				32. 結核予防事業費	456				456
				33. 精神保健事業費	559	250			309
		3. 母子保健費	住民福祉課		30,887	7,285		200	23,402
				30. 母子保健衛生事業費	8,837	1,600			7,237
				31. う蝕予防事業費	660	88		200	372
				32. 子ども医療費助成事業費	21,390	5,597			15,793
		4. 環境衛生費	建設企業課		19,289	3		399	18,887
				1. 環境衛生総務費	15,507			386	15,121
				30. 環境衛生対策費	3,782	3		13	3,766
		5. 保健センター費	住民福祉課	1. 保健センター管理費	1,667				1,667
	2. 清掃費				73,924			2,947	70,977
		1. 塵芥処理費	建設企業課	1. 塵芥処理費	62,522			270	62,252
		2. し尿処理費	建設企業課	1. し尿処理費	11,402			2,677	8,725
⑤ 労働費	1. 労働諸費	1. 労働諸費	産業振興課	30. 労働諸費	<b>28,326</b>	<b>4,155</b>		<b>20,000</b>	<b>4,171</b>

平成24年度 一般会計予算書 (事業別財源内訳)

款	項	目	所属課名	事業細目	予算額	財源内訳			
						国県支出金	地方債	その他	一般財源
⑥	農林水産業費				148,122	22,236		1,163	124,723
	1. 農業費				145,396	22,036		963	122,397
		1. 農業委員会費	産業振興課	1. 農業委員会費	5,320	2,000			3,320
		2. 農業委員会事務局費	産業振興課	1. 農業委員会事務局費	17,351			148	17,203
		3. 農業総務費	産業振興課	1. 農業総務費	16,007				16,007
		4. 農業振興費	産業振興課		14,215	8,671		600	4,944
				30. 農業振興事業費	8,495	5,671			2,824
				31. 朝市・缶詰加工・生活アドバイザー事業費	1,192			600	592
				32. 有害鳥獣等駆除及び共同防除事業費	1,408				1,408
				33. 温泉利用園芸作物開発事業費	100				100
				34. 新規就農総合支援事業費	3,020	3,000			20
		5. 農地費	産業振興課		47,106				47,106
				1. 農地費	21,530				21,530
				30. 国・県営土地改良営事業費	20,234				20,234
				31. 農地・水保全管理支払事業費	4,842				4,842
				32. 環境保全型農業直接支払事業費	500				500
		6. 水田農業構造改革推進事業費	産業振興課	30. 水田農業構造改革推進事業費	21,550	350			21,200
		7. 農振一般管理事業費	産業振興課	1. 農振一般管理事業費	335				335
		8. 農業経営基盤強化対策事業費	産業振興課		3,110	2,000			1,110
				30. 農業経営基盤強化対策事業費	1,110				1,110
				31. 農地集積総合対策事業費	2,000	2,000			
		9. 農村環境改善施設管理費	産業振興課		6,540			215	6,325
				1. 農村環境改善センター管理費	5,108			215	4,893
				2. 御新田広場管理費	1,432				1,432
		10. 国土調査事業費	建設企業課	30. 国土調査事業費	13,862	9,015			4,847
	2. 林業費				2,726	200		200	2,326
		1. 林道費	建設企業課	1. 林道管理費	1,060				1,060
		2. 林業振興費	産業振興課		1,666	200		200	1,266
				1. 林業振興費	69				69
				30. 林業振興事業費	1,597	200		200	1,197
⑦	商工費				209,729	25,000		113,393	71,336
	1. 商工費				209,729	25,000		113,393	71,336
		1. 商工総務費	産業振興課	1. 商工総務費	8,508			9	8,499
		2. 商工振興費	産業振興課		147,164	25,000		110,001	12,163
				1. 商工振興費	104				104
				30. 商工振興事業費	147,060	25,000		110,001	12,059
		3. 観光費	産業振興課		44,813			2,383	42,430
				1. 観光施設管理費	9,720			2,383	7,337
				30. 観光振興事業費	35,093				35,093

平成24年度 一般会計予算書 (事業別財源内訳)

款	項	目	所属課名	事業細目	予算額	財源内訳			
						国県支出金	地方債	その他	一般財源
		4. 公園管理費	産業振興課		9,244			1,000	8,244
				1. 弥彦公園管理費	7,556			1,000	6,556
				2. 森林公園管理費	1,361				1,361
				3. 大戸ファクトリーパーク管理費	327				327
⑧	土木費				<b>621,601</b>	<b>90,771</b>	<b>49,800</b>	<b>5,336</b>	<b>475,694</b>
	1. 土木管理費				15,320			2,087	13,233
		1. 土木総務費	建設企業課	1. 土木総務費	15,310			2,087	13,223
		2. 基金費	建設企業課	1. 基金費	10				10
	2. 道路橋梁費				128,243	36,100	4,800	95	87,248
		1. 道路維持費	建設企業課	1. 道路維持事業費	38,913	11,000			27,913
		2. 道路新設改良費	建設企業課		44,936	12,100			32,836
				1. 道路新設改良事業事務費	1,736				1,736
				30. 道路新設改良事業費	43,200	12,100			31,100
		3. 雪害対策費	建設企業課		44,394	13,000	4,800	95	26,499
				1. 除雪経費	14,861	4,000			10,861
				2. 雪害対策施設管理費	9,533			95	9,438
				30. 雪害対策施設整備費	20,000	9,000	4,800		6,200
	3. 河川費	1. 河川費	建設企業課	1. 河川費	2,106				2,106
	4. 住宅費				10,959	4,671		3,154	3,134
		1. 住宅総務費	建設企業課	30. 住宅総務費	4,850	2,671			2,179
		2. 村営住宅管理費	建設企業課	1. 村営住宅管理費	6,109	2,000		3,154	955
	5. 都市計画費				104,973	50,000	45,000		9,973
		1. 都市計画総務費	建設企業課	1. 都市計画総務費	3,543				3,543
		2. 公園費	建設企業課		101,430	50,000	45,000		6,430
				1. 公園管理費	1,330				1,330
				30. 弥彦公園整備事業費	100,100	50,000	45,000		5,100
	6. 下水道費	1. 下水道整備費	総務課	1. 下水道整備費	360,000				360,000
⑨	消防費				<b>238,794</b>				<b>238,794</b>
	1. 消防費				238,794				238,794
		1. 常備消防費	総務課	1. 燕・弥彦総合事務組合負担金	215,385				215,385
		2. 非常備消防費	総務課	1. 燕・弥彦総合事務組合事務経費負担金	16,950				16,950
		3. 消防施設費	総務課	30. 消防施設整備事業費	2,910				2,910
		4. 災害対策費	総務課	1. 災害対策費	3,549				3,549



平成24年度 一般会計予算書 (事業別財源内訳)

NO.6

款	項	目	所属課名	事業細目	予算額	財源内訳			
						国県支出金	地方債	その他	一般財源
⑩	教育費				321,493	300	15,700	18,749	286,744
	1. 教育総務費				79,669	100		14,331	65,238
		1. 教育委員会費	教育課	1. 教育委員会費	1,908				1,908
		2. 事務局費	教育課		77,161	100		14,331	62,730
				1. 事務局費	49,836	100		14,331	35,405
				2. 学校費	27,325				27,325
		3. 教育活動推進事業費	教育課	31. 心の教育推進事業費	600				600
	2. 小学校費				65,941				65,941
		1. 学校管理費	教育課		41,656				41,656
				1. 施設管理費	14,654				14,654
				2. 一般管理費	27,002				27,002
		2. 教育振興費	教育課	30. 教育振興事業費	4,638				4,638
		3. 給食費	教育課	1. 給食費	19,247				19,247
		4. 総合的学習支援事業費	教育課	30. 総合的学習支援事業費	400				400
	3. 中学校費				50,838				50,838
		1. 学校管理費	教育課		28,722				28,722
				1. 施設管理費	14,620				14,620
				2. 一般管理費	14,102				14,102
		2. 教育振興費	教育課	30. 教育振興事業費	5,660				5,660
		3. 給食費	教育課	1. 給食費	16,196				16,196
		4. 総合的学習支援事業費	教育課	30. 総合的学習支援事業費	260				260

平成24年度 一般会計予算書 (事業別財源内訳)

款	項	目	所属課名	事業細目	予算額	財源内訳			
						国県支出金	地方債	その他	一般財源
	4. 社会教育費				63,890			3,990	59,900
		1. 社会教育総務費	教育課	1. 社会教育総務費	16,915			35	16,880
		2. 公民館費	教育課		7,461			1,400	6,061
				1. 公民館総務費	1,963			250	1,713
				2. 矢作支館管理費	536				536
				3. 麓支館管理費	722				722
				30. 図書室運営事業費	640				640
				31. 美術企画展事業費	3,300			1,150	2,150
				32. 新潟県アマチュア囲碁将棋名人戦事業費	300				300
		3. 社会教育活動総合事業費	教育課	30. 社会教育事業費	1,039				1,039
		4. 文化財保護費	教育課		1,940				1,940
				1. 文化財保護総務費	780				780
				30. 二本松樹勢回復事業費	1,160				1,160
		5. 総合文化会館費	教育課		27,289			1,265	26,024
				1. 文化会館管理費	27,011			1,255	25,756
				30. 自主事業費	278			10	268
		6. 美術館費	教育課	1. 美術館管理費	6,821			1,220	5,601
		7. 旧武石家住宅費	教育課		2,425			70	2,355
				1. 旧武石家住宅管理費	2,062			60	2,002
				30. 旧武石家住宅公開・活用事業費	363			10	353
	5. 保健体育費				61,155	200	15,700	428	44,827
		1. 保健体育総務費	教育課		21,184	200			20,984
				1. 保健体育総務費	15,407				15,407
				30. 生涯スポーツ振興事業費	5,203				5,203
				31. ジュニアスポーツ振興事業費	574	200			374
		2. 体育施設費	教育課		39,971		15,700	428	23,843
				1. 体育施設管理費	34,265		15,700	308	18,257
				2. サンビレッジ弥彦管理費	5,119			120	4,999
				3. 大戸企業団地多目的広場管理費	587				587
⑪	災害復旧費	1. 土木施設災害復旧費	建設企業課	1. ガケ崩れ災害復旧費	1,000				1,000
⑫	公債費	1. 公債費			343,907			27,666	316,241
		1. 元金	総務課	1. 元金	300,896			27,459	273,437
		2. 利子	総務課	1. 利子	43,011			207	42,804
⑬	諸支出金	1. 積立金			210			29	181
		1. 財政調整基金費	総務課	1. 財政調整基金費	100			20	80
		2. 寄附金積立基金費	総務課	1. 寄附金積立基金費	10			9	1
		3. 減債基金費	総務課	1. 減債基金費	100				100
⑭	予備費	1. 予備費	総務課	1. 予備費	3,691				3,691