

財政指標等

(1) 財政指標

(単位：千円)

区分	24年度	25年度(見込)	26年度(見込)	比較	伸率(%)
当該年度末地方債現在高	3,028,197千円	3,129,160千円	3,217,483千円	88,323	2.8
対前年増減額	△17,559千円	100,963千円	88,323千円	△12,640	△12.5
村民1人当たり 人口8,560人(H26年1月末現在)	348,469円	363,307円	375,874円	12,568	3.5
財政力指数(三カ年平均)	0.420	0.409	0.409	0.000	0.0

(2) 公債費比率、起債制限比率、実質公債費比率の推移

(単位：千円)

区分	22	23	24	25(見込)	26(見込)
公債費比率	7.4%	6.8%	7.2%	7.1%	7.0%
起債制限比率	6.7%	5.9%	5.6%	6.1%	5.9%
実質公債費比率	17.6%	16.2%	15.7%	15.1%	15.3%

(3) 経常収支比率の推移

(単位：千円)

年度	22	23	24	25(見込)	26(見込)
経常収支比率	82.6%	84.2%	82.0%	82.9%	83.0%

(4) 積立金の状況

(単位：千円)

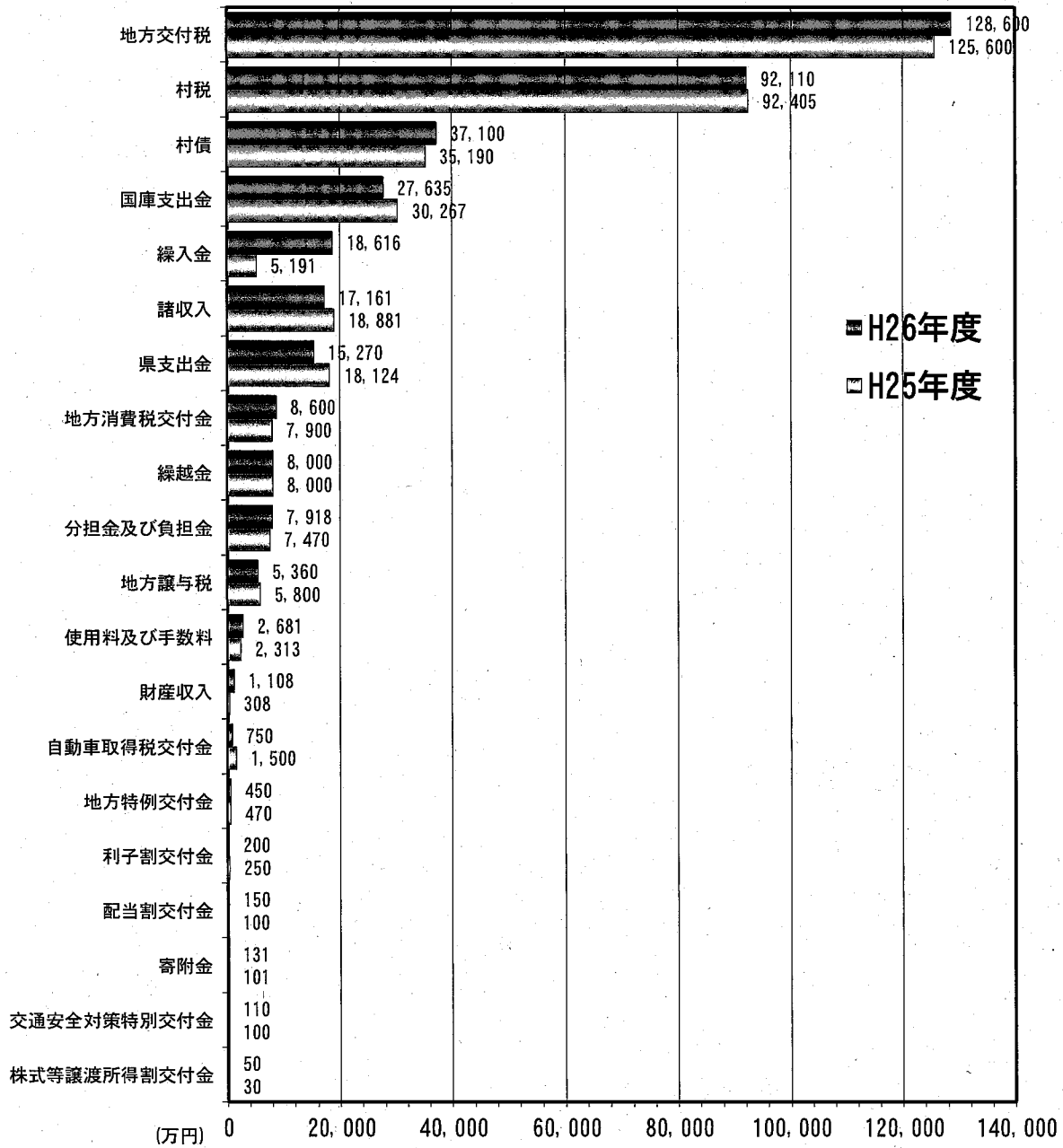
区分	25年度末 現在高(見込) (A)	26年度中増(B)		26年度中 取崩し額 (C)	26年度末 現在高(見込) (A)+(B)-(C)
		積立金	利子積立		
財政調整基金	392,400	78	22	80,000	312,500
弥彦村減債基金	13,100	100	0	0	13,200
弥彦村地域福祉基金	5,000	0	0	0	5,000
弥彦村ふるさとおこし基金	10,000	0	0	0	10,000
国民健康保険給付準備基金	42,100	200	0	0	42,300
競輪財政基金	800,000	1,278	222	0	801,500
競輪施設等整備基金	85,000	92	8	0	85,100
温泉事業基金	43,780	100	0	3,000	40,880
土地開発基金	29,357	10	0	0	29,367
現金・預金	12,079	10	0	0	12,089
土地	17,278	0	0	0	17,278
弥彦村寄付金積立基金	17,702	10	0	9,700	8,012
地域の元気臨時交付金基金	86,961	0	0	86,961	0

平成26年度 各会計予算総括表

(単位:千円)

区	分	平成26年度	平成25年度	比較増減	対前年比
	一般会計	3,720,000	3,600,000	120,000	103.3%
特別 会計	国民健康保険	812,000	849,000	△ 37,000	95.6%
	後期高齢者医療	65,000	61,500	3,500	105.7%
	介護保険	798,000	794,000	4,000	100.5%
	競輪事業	14,970,000	15,470,000	△ 500,000	96.8%
	温泉事業	25,000	25,000	0	100.0%
	小計	16,670,000	17,199,500	△ 529,500	96.9%
合	計	20,390,000	20,799,500	△ 409,500	98.0%

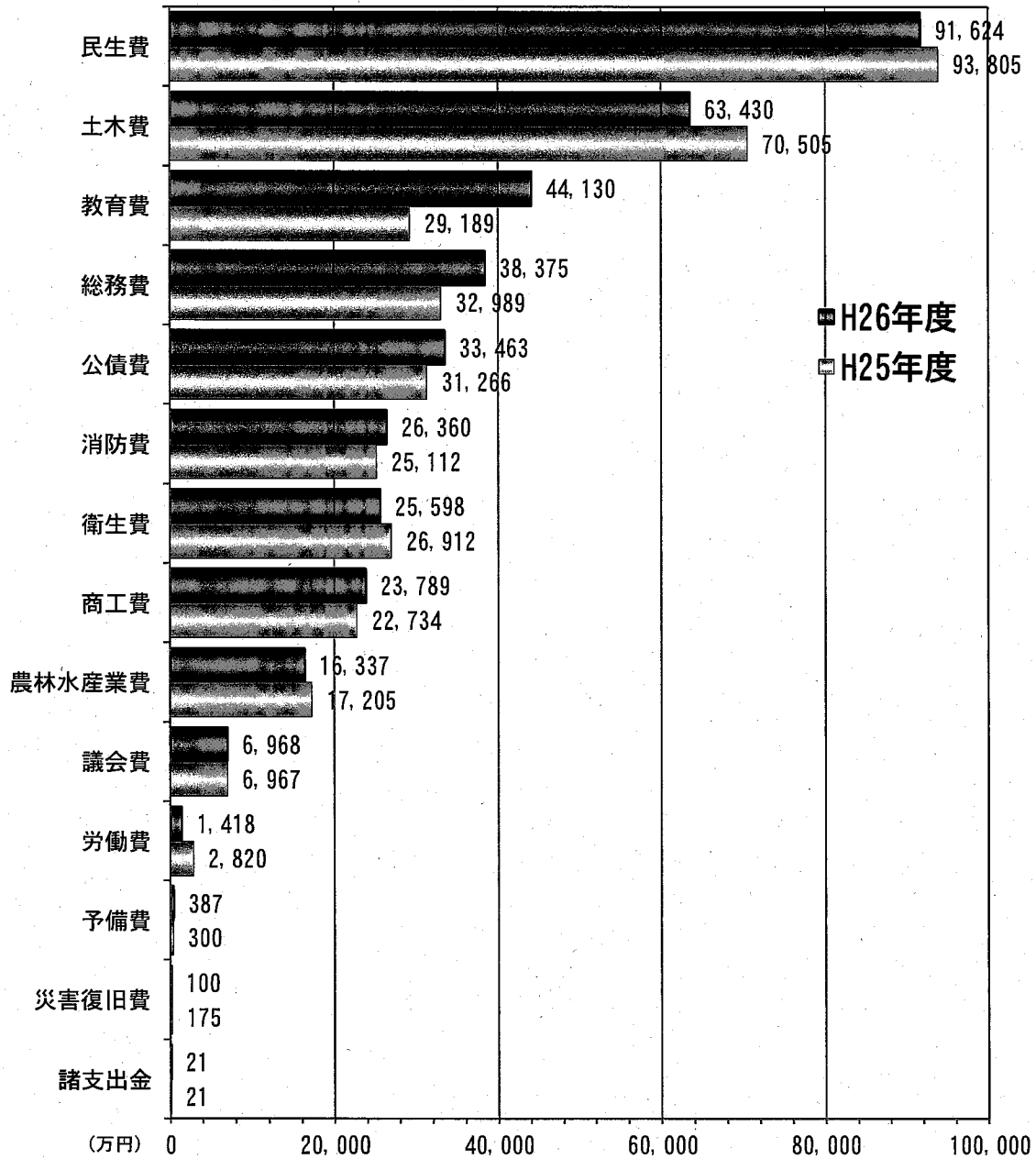
平成26年度の収入内訳



	地方交付税	村税	村債	国庫支出金	繰入金	諸収入	県支出金	地方消費税交付金	繰越金	分担金及び負担金
H26年度	128,600	92,110	37,100	27,635	18,616	17,161	15,270	8,600	8,000	7,918
H25年度	125,600	92,405	35,190	30,267	5,191	18,881	18,124	7,900	8,000	7,470

地方譲与税	使用料及び手数料	財産収入	自動車取得税交付金	地方特例交付金	利子割交付金	配当割交付金	寄附金	交通安全対策特別交付金	株式等譲渡所得割交付金	合計
5,360	2,681	1,108	750	450	200	150	131	110	50	372,000
5,800	2,313	308	1,500	470	250	100	101	100	30	360,000

平成26年度の予算配分



	民生費	土木費	教育費	総務費	公債費	消防費	衛生費	商工費	農林水産業費	議会費	労働費	予備費	災害復旧費	諸支出金	合計
H26年度	91,624	63,430	44,130	38,375	33,463	26,360	25,598	23,789	16,337	6,968	1,418	387	100	21	372,000
H25年度	93,805	70,505	29,189	32,989	31,266	25,112	26,912	22,734	17,205	6,967	2,820	300	175	21	360,000

一般会計の財源構成の推移

(単位:千円)

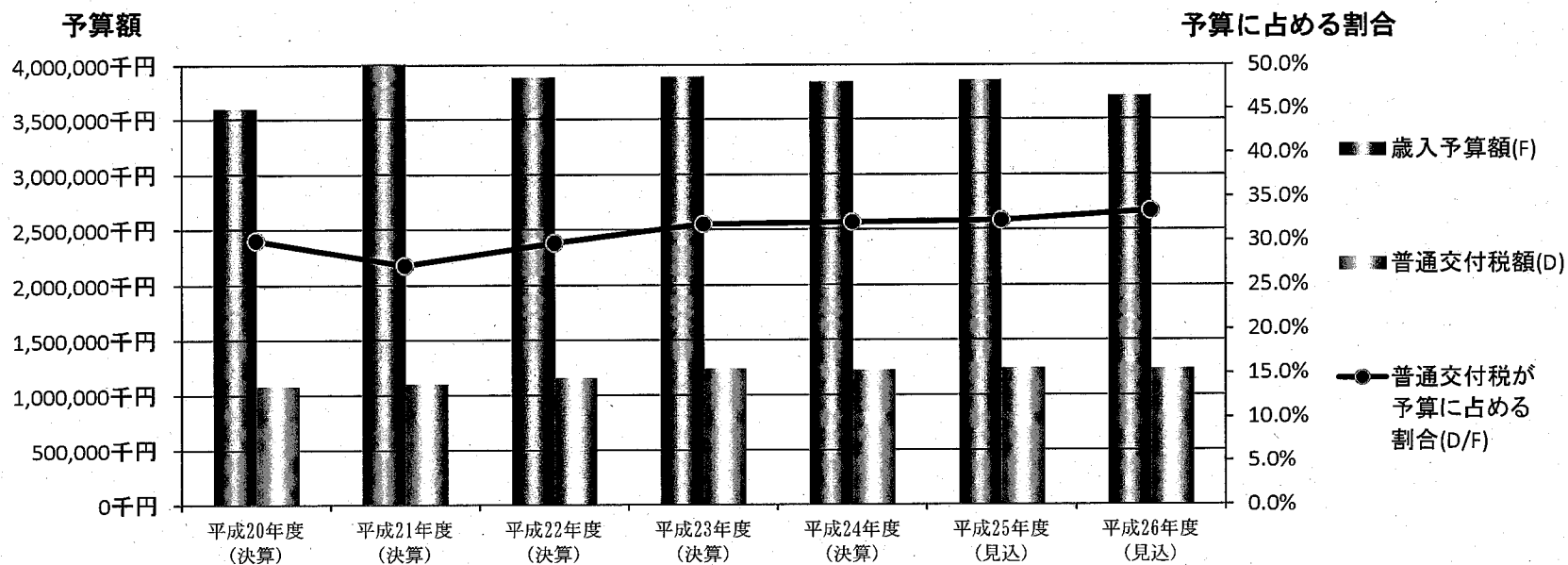
財源別		平成26年度		平成25年度		平成24年度	
		当初予算額	構成比	当初予算額	構成比	当初予算額	構成比
自主財源	収入	921,102	24.8%	924,052	25.7%	948,781	27.2%
	財産収入	11,083	0.3%	3,074	0.1%	3,393	0.1%
	分担金・負担金	79,181	2.1%	74,701	2.1%	69,001	2.0%
	使用料・手数料	26,806	0.7%	23,133	0.6%	23,869	0.7%
	その他	439,073	11.8%	321,737	8.9%	300,927	8.6%
	小計	1,477,245	39.7%	1,346,697	37.4%	1,345,971	38.6%
依存財源	国庫支出金	276,351	7.4%	302,665	8.4%	242,236	6.9%
	県支出金	152,704	4.1%	181,238	5.0%	170,592	4.9%
	地方交付税	1,286,000	34.6%	1,256,000	34.9%	1,290,000	37.0%
	地方債	371,000	10.0%	351,900	9.8%	277,800	8.0%
	その他	156,700	4.2%	161,500	4.5%	163,401	4.6%
	小計	2,242,755	60.3%	2,253,303	62.6%	2,144,029	61.4%
合計		3,720,000	100.0%	3,600,000	100.0%	3,490,000	100.0%

一般会計歳出の性質別構成

(単位:千円)

年度別 性質別	平成26年度		平成25年度		平成24年度	
	当初予算額	構成比	当初予算額	構成比	当初予算額	構成比
1. 人件費	631,534	17.0%	642,739	17.9%	643,462	18.4%
2. 物件費	665,511	17.9%	645,273	17.9%	637,285	18.3%
3. 維持補修費	63,995	1.7%	56,409	1.6%	54,518	1.6%
4. 扶助費	301,214	8.1%	307,176	8.5%	301,049	8.6%
5. 補助費等	891,561	23.9%	939,624	26.1%	938,942	26.9%
6. 普通建設事業費	496,950	13.4%	383,302	10.6%	264,047	7.6%
7. 災害復旧事業費	1,000	0.0%	1,750	0.1%	1,000	0.0%
8. 公債費	334,629	9.0%	312,657	8.7%	343,907	9.8%
9. 貸付金	140,860	3.8%	137,560	3.8%	138,100	4.0%
10. 繰出金	173,566	4.7%	170,195	4.7%	163,689	4.7%
11. 積立金及び出資金	15,310	0.4%	310	0.0%	310	0.0%
12. 予備費	3,870	0.1%	3,005	0.1%	3,691	0.1%
合計	3,720,000	100.0%	3,600,000	100.0%	3,490,000	100.0%

地方交付税の年度推移



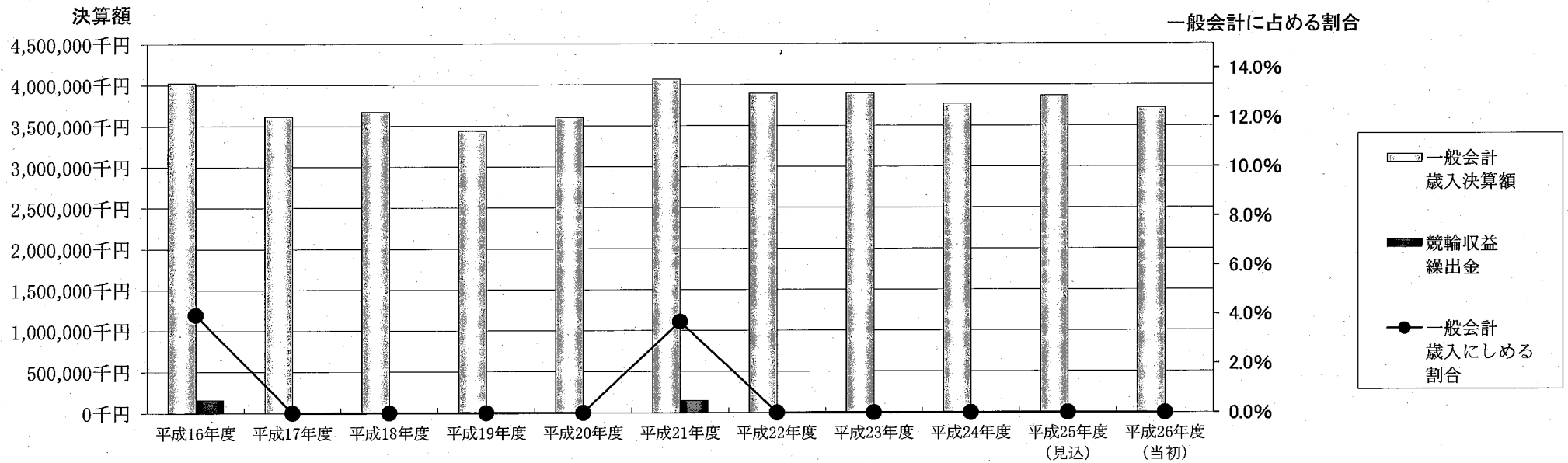
区分	年度	平成20年度 (決算)	平成21年度 (決算)	平成22年度 (決算)	平成23年度 (決算)	平成24年度 (決算)	平成25年度 (見込)	平成26年度 (見込)	備考
基準財政需要額(A)		2,032,935	2,049,948	2,061,392	2,116,185	2,082,445	2,100,756	2,093,000	
(A)の対前年度増減率		1.6%	0.8%	0.6%	2.7%	△ 1.6%	0.9%	△ 0.4%	
基準財政収入額(B)		951,282	943,053	903,629	874,996	845,470	851,797	851,000	
(B)の対前年度増減率		△ 4.9%	△ 0.9%	△ 4.2%	△ 3.2%	△ 3.4%	0.7%	△ 0.1%	
交付基準額A-B(C)		1,081,653	1,106,895	1,157,763	1,241,189	1,236,975	1,248,959	1,242,000	
普通交付税額(D)		1,080,762	1,105,051	1,157,763	1,241,189	1,233,219	1,247,569	1,242,000	
(D)の対前年度増減率		8.4%	2.2%	4.8%	7.2%	△ 0.6%	1.2%	△ 0.4%	
特別交付税額(E)		71,194	82,877	50,429	64,147	45,122	46,000	44,000	
歳入予算額(F)		3,603,979	4,067,482	3,893,923	3,897,830	3,848,080	3,865,575	3,720,000	
普通交付税が 予算に占める割合(D/F)		30.0%	27.2%	29.7%	31.8%	32.0%	32.3%	33.4%	

税収入に関する調

(単位:千円)

税目	平成26年度当初		平成25年度当初		平成24年度当初		平成23年度当初	
	予算額	構成比	予算額	構成比	予算額	構成比	予算額	構成比
1. 村民税	341,001	37.0%	341,501	37.0%	336,550	35.5%	332,501	35.3%
個人	309,000	33.5%	303,500	32.9%	296,500	31.3%	292,500	31.1%
法人	32,001	3.5%	38,001	4.1%	40,050	4.2%	40,001	4.2%
2. 固定資産税	478,501	52.0%	479,501	51.9%	508,501	53.6%	516,500	54.9%
3. 軽自動車税	20,450	2.2%	20,400	2.2%	20,180	2.1%	19,700	2.1%
4. たばこ税	60,000	6.5%	57,500	6.2%	58,500	6.2%	46,800	5.0%
普通税計	899,952	97.7%	898,902	97.3%	923,731	97.4%	915,501	97.3%
(うち間接税)	60,000	6.5%	57,500	6.2%	58,500	6.2%	46,800	5.0%
入湯税(目的税)	21,150	2.3%	25,150	2.7%	25,050	2.6%	25,050	2.7%
合 計	921,102	100.0%	924,052	100.0%	948,781	100.0%	940,551	100.0%

競輪事業収益収入の推移



区分	平成16年度	平成17年度	平成18年度	平成19年度	平成20年度	平成21年度	平成22年度	平成23年度	平成24年度	平成25年度 (見込)	平成26年度 (当初)
一般会計歳入決算額 (A)	4,025,445千円	3,614,552千円	3,669,157千円	3,442,395千円	3,603,979千円	4,067,482千円	3,893,923千円	3,897,830千円	3,767,488千円	3,865,575千円	3,720,000千円
競輪収益繰出金 (B)	160,000千円	0千円	0千円	0千円	0千円	150,000千円	0千円	0千円	0千円	0千円	0千円
一般会計歳入にしめる割合 (B) / (A)	4.0%	0.0%	0.0%	0.0%	0.0%	3.7%	0.0%	0.0%	0.0%	0.0%	0.0%
(B)の対前年度増減率	皆増	皆減	0.0%	0.0%	0.0%	皆増	皆減	0.0%	0.0%	0.0%	0.0%

歳入歳出予算款別性質別財源内訳

(単位:千円)

目的 性質別	1. 議会費	2. 総務費	3. 民生費	4. 衛生費	5. 労働費	6. 農林 水産業費	7. 商工費	8. 土木費	9. 消防費	10. 教育費	11. 災害 復旧費	12. 公債費	13. 諸支出金	14. 予備費	合計
1. 人件費	64,235	159,350	149,015	71,389		37,404	12,893	28,974		108,274					631,534
2. 物件費	3,780	137,667	213,136	87,661	100	26,340	33,582	8,078	6,314	148,853					665,511
3. 維持補修費		4,678	3,120	718		2,047	3,461	40,832	500	8,639					63,995
4. 扶助費		3,320	270,382	22,590						4,922					301,214
5. 補助・負担金等	1,663	23,196	107,035	73,626	3,981	55,809	65,334	300,904	249,539	10,474					891,561
6. 普通建設事業費		55,543				41,769	2,622	240,500	7,236	149,280					496,950
(1) 補助事業費								230,500							230,500
(2) 単独事業費		55,543				15,120	2,622	10,000	7,236	149,280					239,801
(3) 国・県営事業負担金						26,649									26,649
7. 災害復旧事業費											1,000				1,000
8. 公債費												334,629			334,629
9. 貸付金					10,000		120,000			10,860					140,860
10. 繰出金			173,556					10							173,566
11. 積立金及び出資金					100			15,000					210		15,310
12. 予備費														3,870	3,870
合計	69,678	383,754	916,244	255,984	14,181	163,369	237,892	634,298	263,589	441,302	1,000	334,629	210	3,870	3,720,000
国庫支出金		60	157,562	563				117,526	500	140					276,351
県支出金		14,727	87,519	6,014		18,517	25,000	507		420					152,704
使用料・手数料		3,598	3,801	3,137		218	1,838	10,194		4,020					26,806
分担金・負担金等			79,181												79,181
財産収入		2,290								528			22		2,840
寄付金							1,000			299			9		1,308
繰入金			500							96,161					96,661
諸収入	6,863	5,758	4,248	10,000	870	121,201	113			11,670					160,723
村債		36,000				19,300		108,200		39,000					202,500
税・交付金等	69,678	320,216	581,923	242,022	4,181	124,464	88,853	397,758	263,089	289,064	1,000	334,629	179	3,870	2,720,926
村税等の構成比(%)	100.0%	83.4%	63.5%	94.5%	29.5%	76.2%	37.4%	62.7%	99.8%	65.5%	100.0%	100.0%	85.2%	100.0%	73.1%

税・交付金等の内訳(一般財源)

村税 921,102

地方譲与税 53,600

利子割交付金 2,000

配当割交付金 1,500

株式等譲渡所得割交付金 500

地方消費税交付金 86,000

自動車取得税交付金 7,500

地方特例交付金 4,500

地方交付税 1,286,000

交通安全対策特別交付金 1,100

財産収入 8,243

繰入金 89,500

繰越金 80,000

諸収入 10,881

村債 168,500

合計 2,720,926

歳出予算節別明細表

(単位:千円)

節 款	1. 報 酬	2. 給 料	3. 職 員 手 当	4. 共 済 費	7. 賃 金	8. 報 償 費	9. 旅 費	10. 交 際 費	11. 需 用 費	12. 役 務 費	13. 委 託 料	14. 賃 使 用 借 料 及 料 び	15. 工 事 請 負 費	16. 原 材 料 費	17. 購 公 有 入 財 費 産	18. 備 品 購 入 費	19. 及 負 担 交 金 付 補 金 助	20. 扶 助 費	21. 貸 付 金	22. 及 補 償 賠 償 補 金 填	23. 及 償 還 割 金 引 利 子	24. 出 投 資 及 金 び	25. 積 立 金	27. 公 課 費	28. 繰 出 金	29. 予 備 費	合 計			
1. 議 会 費	26,724	8,401	13,287	15,823			1,188	200	2,300	52		20				20	1,663													69,678
2. 総 務 費	4,775	69,692	53,733	35,822	7,504	5,146	1,794	1,000	32,495	12,100	54,734	31,354	700		54,843	1,430	13,312			100	3,200			20					383,754	
3. 民 生 費	300	79,314	47,301	30,246	88,885	1,811	334		53,454	5,743	58,013	1,891				300	100,606	274,294			196				173,556			916,244		
4. 衛 生 費		37,720	23,313	10,356		4,164	1,812		5,126	1,693	77,282	1,667				871	69,371	22,590			3			16				255,984		
5. 勞 働 費									100								3,981	10,000			100							14,181		
6. 農 林 水 産 業 費	4,609	17,231	10,742	4,822	252		343	25	6,736	274	19,665	356		1,812			96,502												163,369	
7. 商 工 費	104	6,673	4,305	1,815	295		251		13,783	7,677	14,148	541	2,622			600	40,078		120,000		25,000							237,892		
8. 土 木 費	28	14,560	10,372	4,074			8		27,286	415	27,800	7,782	225,500	978			5,338			100				47	310,010			634,298		
9. 消 防 費					30		72		3,098		2,210	1,404	5,076				251,699											263,589		
10. 教 育 費	3,496	56,008	33,646	18,444	38,424	2,217	1,059	100	64,686	6,945	40,762	7,332	142,280			3,697	6,424	4,922	10,860									441,302		
11. 災 害 復 旧 費																	1,000											1,000		
12. 公 債 費																					334,629							334,629		
13. 諸 支 出 金																							210					210		
14. 予 備 費																											3,870	3,870		
合 計	40,036	289,599	196,699	121,402	135,390	13,338	6,861	1,325	209,064	34,899	294,614	52,347	376,178	2,790	54,843	6,918	589,974	301,806	140,860	200	363,028	100	210	83	483,566	3,870	3,720,000			

平成26年度 一般会計予算書 (事業別財源内訳)

NO.1

款	項	目	所属課名	事業細目	予算額	財源内訳			
						国県支出金	地方債	その他	一般財源
① 議会費	1. 議会費	1. 議会費	議会事務局	1. 議会費	69,678				69,678
② 総務費					383,754	14,787	36,000	12,751	320,216
	1. 総務管理費				287,399	884	36,000	8,745	241,770
		1. 一般管理費	総務課	1. 一般管理費	160,702	805		210	159,687
		2. 文書広報費	総務課	30. 文書広報費	2,792	54			2,738
		3. 財政管理費	総務課	1. 財政管理費	1,036				1,036
		4. 会計管理費	出納室	1. 会計管理費	513				513
		5. 財産管理費	総務課		82,233		36,000	2,423	43,810
				1. 財産管理費	58,581		36,000	2,338	20,243
				2. 庁舎管理費	17,768			85	17,683
				3. 公用車管理費	5,884				5,884
		6. 交通安全対策費	総務課		11,463			600	10,863
				1. 交通安全対策総務費	10,567			600	9,967
				30. 交通安全啓蒙普及費	196				196
				31. 交通・防犯施設整備事業費	700				700
		7. 自治振興費	総務課	1. 自治振興費	9,067				9,067
		8. 企画費	総務課		14,353	25		272	14,056
				1. 企画総務費	428	25			403
				30. 人材づくり事業費	156			2	154
				31. 景観づくり事業費	170				170
				32. IT推進事業費	11,099			270	10,829
				33. 地域公共交通事業費	2,500				2,500
		9. 簡易郵便局運営費	総務課	1. 簡易郵便局運営費	5,240			5,240	
	2. 徴税费				57,361	12,600		588	44,173
		1. 税務総務費	税務課	1. 税務総務費	43,558	10,000			33,558
		2. 賦課徴収費	税務課	30. 賦課徴収費	13,803	2,600		588	10,615
	3. 戸籍・住民登録費				30,109	192		3,418	26,499
		1. 戸籍・住民登録費	住民福祉課	1. 戸籍・住民登録費	29,338	68		3,010	26,260
		2. 一般旅券発給費	住民福祉課	1. 一般旅券発給費	771	124		408	239
	4. 選挙費				6,338				6,338
		1. 選挙管理委員会費	総務課	1. 選挙管理委員会費	501				501
		2. 村長選挙費	総務課	30. 村長選挙費	3,905				3,905
		3. 農業委員会委員選挙費	総務課	30. 農業委員会委員選挙費	1,932				1,932
	5. 統計調査費	1. 統計調査費	総務課	1. 統計調査費	1,177	1,111			66
	6. 監査委員費	1. 監査委員費	議会事務局	1. 監査委員費	1,370				1,370

平成26年度 一般会計予算書 (事業別財源内訳)

NO.2

款	項	目	所属課名	事業細目	予算額	財源内訳			
						国県支出金	地方債	その他	一般財源
③	民生費				916,244	245,081		89,240	581,923
	1. 社会福祉費				498,757	120,798		4,781	373,178
		1. 社会福祉総務費	住民福祉課		221,832	22,118		500	199,214
				1. 社会福祉総務費(福祉保健)	47,913	2,003			45,910
				2. 社会福祉総務費(住民)	320				320
				3. 国民年金事務取扱費	552	548			4
				4. 国民健康保険特別会計繰出費	41,174	16,125			25,049
				5. 介護保険特別会計繰出費	112,157				112,157
				30. 地域福祉事業費	16,274			500	15,774
				31. 臨時福祉給付金事業	3,442	3,442			
		2. 老人福祉費	住民福祉課		29,873	916			28,957
				30. 老人福祉事業費	6,806				6,806
				31. 在宅老人福祉事業費	4,354	240			4,114
				32. 老人施設入所措置費	17,200				17,200
				33. 老人クラブ助成事業費	1,510	676			834
				34. 老人保健事業費	3				3
		3. 後期高齢者医療費	住民福祉課	1. 後期高齢者医療費	84,281	12,562			71,719
		4. 障害福祉費	住民福祉課		128,428	83,168		480	44,780
				30. 障害者医療費助成事業費	16,865	7,194			9,671
				31. 障害者福祉事業費	25				25
				32. 在宅障害者福祉(村単)事業費	883			480	403
				33. 障害者自立支援事業費	102,719	74,111			28,608
				34. 地域生活支援事業費	7,936	1,863			6,073
		5. 高齢者福祉施設費	住民福祉課		11,414			1	11,413
				1. 観山荘管理運営費	4,051			1	4,050
				2. 生活支援ハウス管理運営費	7,363				7,363
		6. ひとり親家庭福祉費	住民福祉課	30. ひとり親家庭福祉費	4,142	2,034			2,108
		7. 地域交流施設管理費	住民福祉課		3,679				3,679
				1. 夢の木はうす管理費	2,413				2,413
				2. 地域交流センター管理費	1,266				1,266
		8. 高齢者総合生活支援センター管理運営費	住民福祉課	1. 高齢者総合生活支援センター管理運営費	15,108			3,800	11,308

平成26年度 一般会計予算書 (事業別財源内訳)

NO.3

款	項	目	所属課名	事業細目	予算額	財源内訳			
						国県支出金	地方債	その他	一般財源
	2. 児童福祉費				417,487	124,283		84,459	208,745
		1. 保育園費	住民福祉課	1. 保育園費	237,754			77,979	159,775
		2. 子どものための手当支給事業費	住民福祉課	1. 児童手当支給事業費	143,892	121,178			22,714
		3. 児童健全育成事業費	住民福祉課	1. 放課後児童クラブ運営費	21,179	3,105		6,480	11,594
		4. 子育て支援事業費	住民福祉課		14,662				14,662
				1. 子育て支援センター運営事業費	10,297				10,297
				2. 要保護児童対策地域協議会運営事業費	80				80
				30. チャイルドシート補助事業費	360				360
				31. 乳児紙おむつ支援事業費	2,591				2,591
				32. 子育て支援新事業費	1,334				1,334
④	衛生費				255,984	6,577		7,385	242,022
	1. 保健衛生費				162,708	6,577		4,582	151,549
		1. 保健衛生総務費	住民福祉課	1. 保健衛生総務費	66,716			950	65,766
		2. 予防費	住民福祉課		38,140	888		2,968	34,284
				30. 健康増進事業費	20,182	755		2,878	16,549
				31. 予防接種事業費	17,100			90	17,010
				32. 結核予防事業費	456				456
				33. 精神保健事業費	402	133			269
		3. 母子保健費	住民福祉課		32,840	5,686		241	26,913
				30. 母子保健衛生事業費	8,295				8,295
				31. う蝕予防事業費	660	92		240	328
				32. 子ども医療費助成事業費	23,885	5,594		1	18,290
		4. 環境衛生費	建設企業課		22,829	3		423	22,403
				1. 環境衛生総務費	18,074			410	17,664
				30. 環境衛生対策費	4,755	3		13	4,739
		5. 保健センター費	住民福祉課	1. 保健センター管理費	2,183				2,183
	2. 清掃費				93,276			2,803	90,473
		1. 塵芥処理費	建設企業課	1. 塵芥処理費	82,738			270	82,468
		2. し尿処理費	建設企業課	1. し尿処理費	10,538			2,533	8,005
⑤	労働費	1. 労働諸費	産業振興課	30. 労働諸費	14,181			10,000	4,181
⑥	農林水産業費				163,369	18,517	19,300	1,088	124,464
	1. 農業費				159,558	17,854	19,300	978	121,426
		1. 農業委員会費	産業振興課	1. 農業委員会費	5,215	1,900			3,315
		2. 農業委員会事務局費	産業振興課	1. 農業委員会事務局費	17,138			163	16,975
		3. 農業総務費	産業振興課	1. 農業総務費	16,079				16,079

平成26年度 一般会計予算書 (事業別財源内訳)

NO.4

款	項	目	所属課名	事業細目	予算額	財源内訳			
						国県支出金	地方債	その他	一般財源
		4. 農業振興費	産業振興課		7,134	3,139		600	3,395
				30. 農業振興事業費	1,614	139			1,475
				31. 朝市・缶詰加工・生活アドバイザー事業費	1,192			600	592
				32. 有害鳥獣等駆除及び共同防除事業費	1,308				1,308
				33. 新規就農総合支援事業費	3,020	3,000			20
		5. 農地費	産業振興課		67,355	1,000	19,300		47,055
				1. 農地費	15,955				15,955
				30. 国・県営土地改良営事業費	38,696		19,300		19,396
				31. 日本型直接支払事業費	12,704	1,000			11,704
		6. 水田農業構造改革推進事業費	産業振興課	30. 水田農業構造改革推進事業費	22,480	1,750			20,730
		7. 農振一般管理事業費	産業振興課	1. 農振一般管理事業費	120				120
		8. 農業経営基盤強化対策事業費	産業振興課		3,178	2,100			1,078
				30. 農業経営基盤強化対策事業費	1,078				1,078
				31. 農地集積総合対策事業費	2,100	2,100			
		9. 農村環境改善施設管理費	産業振興課		6,590			215	6,375
				1. 農村環境改善センター管理費	5,158			215	4,943
				2. 御新田広場管理費	1,432				1,432
		10. 国土調査事業費	建設企業課	30. 国土調査事業費	14,269	7,965			6,304
	2. 林業費				3,811	663		110	3,038
		1. 林道費	建設企業課	1. 林道管理費	1,060				1,060
		2. 林業振興費	産業振興課		2,751	663		110	1,978
				1. 林業振興費	69				69
				30. 林業振興事業費	2,682	663		110	1,909
⑦ 商工費					237,892	25,000		124,039	88,853
	1. 商工費				237,892	25,000		124,039	88,853
		1. 商工総務費	産業振興課	1. 商工総務費	13,008			9	12,999
		2. 商工振興費	産業振興課		154,951	25,000		120,001	9,950
				1. 商工振興費	104				104
				30. 商工振興事業費	154,847	25,000		120,001	9,846
		3. 観光費	産業振興課		59,724			3,029	56,695
				1. 観光施設管理費	11,359			2,029	9,330
				30. 観光振興事業費	42,500			1,000	41,500
				31. 観光振興施設管理費	4,889				4,889
				32. 電気自動車充電スタンド管理費	976				976

平成26年度 一般会計予算書 (事業別財源内訳)

NO.5

款	項	目	所属課名	事業細目	予算額	財源内訳			
						国県支出金	地方債	その他	一般財源
		4. 公園管理費	産業振興課		10,209			1,000	9,209
				1. 弥彦公園管理費	8,475			1,000	7,475
				2. 森林公園管理費	1,371				1,371
				3. 大戸ファクトリーパーク管理費	363				363
⑧	土木費				634,298	118,033	108,200	10,307	397,758
	1. 土木管理費				28,847			6,630	22,217
		1. 土木総務費	建設企業課	1. 土木総務費	28,837			6,630	22,207
		2. 基金費	建設企業課	1. 基金費	10				10
	2. 道路橋梁費				265,122	105,400	99,200	1,468	59,054
		1. 道路維持費	建設企業課	1. 道路維持事業費	45,813	16,200	9,000	1,376	19,237
		2. 道路新設改良費	建設企業課		167,169	73,200	83,000		10,969
				1. 道路新設改良事業事務費	1,669				1,669
				30. 道路新設改良事業費	165,500	73,200	83,000		9,300
		3. 雪害対策費	建設企業課		52,140	16,000	7,200	92	28,848
				1. 除雪経費	18,008	4,000			14,008
				2. 雪害対策施設管理費	11,132			92	11,040
				30. 雪害対策施設整備費	23,000	12,000	7,200		3,800
	3. 河川費	1. 河川費	建設企業課	1. 河川費	1,106				1,106
	4. 住宅費				7,039	2,633		2,209	2,197
		1. 住宅総務費	建設企業課	30. 住宅総務費	4,830	2,633			2,197
		2. 村営住宅管理費	建設企業課	1. 村営住宅管理費	2,209			2,209	
	5. 都市計画費				21,184	10,000	9,000		2,184
		1. 都市計画総務費	建設企業課	1. 都市計画総務費	43				43
		2. 公園費	建設企業課		21,141	10,000	9,000		2,141
				1. 公園管理費	1,141				1,141
				30. 弥彦公園整備事業費	20,000	10,000	9,000		1,000
	6. 下水道費	1. 下水道整備費	総務課	1. 下水道整備費	310,000				310,000
	7. 下水整備事業費	1. 下水整備事業費	建設企業課	30. 下水整備事業費	1,000				1,000
⑨	消防費				263,589	500			263,089
	1. 消防費				263,589	500			263,089
		1. 常備消防費	総務課	1. 燕・弥彦総合事務組合負担金	231,180				231,180
		2. 非常備消防費	総務課	1. 燕・弥彦総合事務組合事務経費負担金	17,692				17,692
		3. 消防施設費	総務課	30. 消防施設整備事業費	6,743				6,743
		4. 災害対策費	総務課	1. 災害対策費	7,974	500			7,474

平成26年度 一般会計予算書 (事業別財源内訳)

NO.6

款	項	目	所属課名	事業細目	予算額	財源内訳			
						国県支出金	地方債	その他	一般財源
⑩ 教育費					441,302	560	39,000	112,678	289,064
	1. 教育総務費				88,171	289		11,532	76,350
		1. 教育委員会費	教育課	1. 教育委員会費	1,916				1,916
		2. 事務局費	教育課		85,555	289		11,532	73,734
				1. 事務局費	54,090	140		11,532	42,418
				2. 学校費	31,172				31,172
				30. 学校・家庭・地域の連携促進事業費	293	149			144
		3. 教育活動推進事業費	教育課	30. 心の教育推進事業費	700				700
	2. 小学校費				207,464		39,000	95,461	73,003
		1. 学校管理費	教育課		184,170		39,000	95,461	49,709
				1. 施設管理費	20,922			5,000	15,922
				2. 一般管理費	24,248				24,248
				30. 弥彦小学校環境整備事業費	139,000		39,000	90,461	9,539
		2. 教育振興費	教育課	30. 教育振興事業費	4,142				4,142
		3. 給食費	教育課	1. 給食費	18,752				18,752
		4. 総合的学習支援事業費	教育課	30. 総合的学習支援事業費	400				400
	3. 中学校費				46,957	55			46,902
		1. 学校管理費	教育課		27,950				27,950
				1. 施設管理費	13,668				13,668
				2. 一般管理費	14,282				14,282
		2. 教育振興費	教育課	30. 教育振興事業費	3,357	55			3,302
		3. 給食費	教育課	1. 給食費	15,075				15,075
		4. 総合的学習支援事業費	教育課	30. 総合的学習支援事業費	575				575
	4. 社会教育費				72,291			5,201	67,090
		1. 社会教育総務費	教育課	1. 社会教育総務費	20,185			10	20,175
		2. 公民館費	教育課		8,975			1,650	7,325
				1. 公民館総務費	2,124			300	1,824
				2. 公民館支館管理費	1,314				1,314
				30. 図書室運営事業費	737				737
				31. 美術企画展事業費	4,500			1,350	3,150
				32. 新潟県アマチュア囲碁将棋名人戦事業費	300				300
		3. 社会教育活動総合事業費	教育課	30. 社会教育事業費	788			2	786
		4. 文化財保護費	教育課		2,378				2,378
				1. 文化財保護総務費	1,148				1,148
				30. 二本松樹勢回復事業費	1,230				1,230

平成26年度 一般会計予算書 (事業別財源内訳)

NO.7

款	項	目	所属課名	事業細目	予算額	財源内訳			
						国県支出金	地方債	その他	一般財源
		5. 総合文化会館費	教育課	1. 文化会館管理費	30,242			1,355	28,887
		6. 美術館費	教育課	1. 美術館管理費	7,364			2,124	5,240
		7. 旧武石家住宅費	教育課		2,359			60	2,299
				1. 旧武石家住宅管理費	2,163			60	2,103
				30. 旧武石家住宅公開・活用事業費	196				196
	5. 保健体育費				26,419	216		484	25,719
		1. 保健体育総務費	教育課		11,515	216			11,299
				1. 保健体育総務費	6,204				6,204
				30. 生涯スポーツ振興事業費	4,772				4,772
				31. ジュニアスポーツ振興事業費	539	216			323
		2. 体育施設費	教育課	1. 体育施設管理費	14,904			484	14,420
⑪ 災害復旧費	1. 土木施設災害復旧費	1. ガケ崩れ災害復旧費	建設企業課	1. ガケ崩れ災害復旧費	1,000				1,000
⑫ 公債費	1. 公債費				334,629				334,629
		1. 元金	総務課	1. 元金	300,367				300,367
		2. 利子	総務課	1. 利子	34,262				34,262
⑬ 諸支出金	1. 積立金				210			31	179
		1. 財政調整基金費	総務課	1. 財政調整基金費	100			22	78
		2. 寄附金積立基金費	総務課	1. 寄附金積立基金費	10			9	1
		3. 減債基金費	総務課	1. 減債基金費	100				100
⑭ 予備費	1. 予備費	1. 予備費	総務課	1. 予備費	3,870				3,870