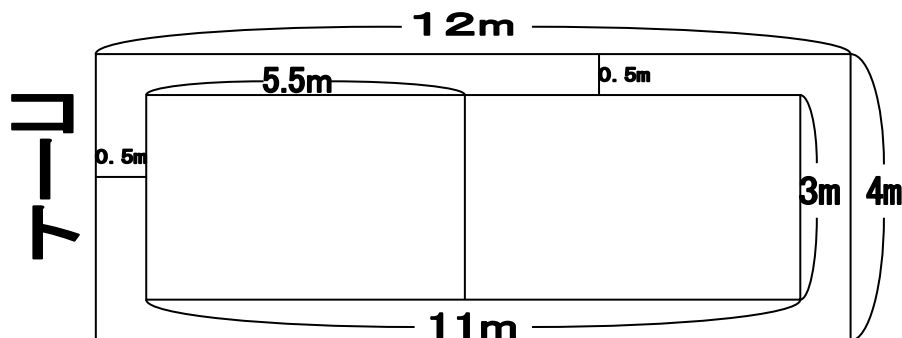


インドアペタンク

—ワールドカップ大会 Ver.—

ペタンクってなに？

目標球（ビュット）に向かって互いにボールを投げ合い、相手チームよりも自チームのボールを近づけることで得点を競い合うスポーツ



対戦方法 3人対3人（基本）

コート 4m×12m（ビュットのアウトライン 3m×11m）

1チーム3人で6個のボールを交替で投げ、両チームが全部投げ終わって1セット終了とし、これを何回も繰り返し9点を先取したチームが勝者となる。

但し試合時間は25分とし、20分を過ぎたら次のセットに入らない。

その時点で得点の多いチームの勝利とする。

- ジャンケンで勝ったチームがサークルをコート外に置き、そこからビュット（標的球）を5m以上の位置に転がす。
※ 投げなおし3回までとし、規定の位置に達しなかった場合、ビュット権は相手チームに移る。
また、ビュットの位置は相手チームの同意が必要。
両チームが3回ずつ投げて決まらない場合は審判に一任。
- ビュット権のあるチームが1球目のボールを投げ、相手チームも1球目を投げる。
2球目からはビュットから遠いチームが投げつづける。
※ ビュットに近いチームが優勢となるので自チームが優勢になるまで投げつづける。
- 両方のチームが全部ボールを投げ終わったら1セット終了となるので得点を数える。
ビュットに一番近いボールのチームの勝ちとなり、相手チームは無得点。
勝ったチームは相手チームの一番近いボールからビュットまでの間にある自チームのボールを1個1点として数える。
- 1セット終了後、ビュットの位置にサークルを置き、勝ちチームにビュット権があるので規定の距離を投げ次のセットを開始する。

ペタンク攻略方法

とにかくビュットに近い方が優勢となるので、相手チームのボールにぶつけてビュットから遠ざけるか、ビュットにボールをあてて自チームに近づけることもできる。

また、ビュットにあててビュットがアウトラインより出た場合、

- 両チームにボールが残っている場合もしくは1球もない場合は無効。
- 一方にだけボールが残っている場合は残っているボールの分だけ得点となる。

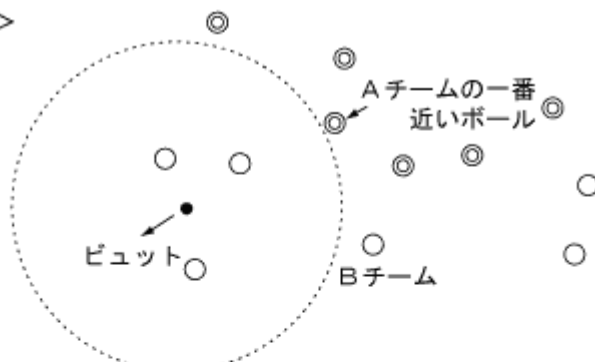
投げ方については、自由！転がしてもOK。

競技上での審議

ビュットとの距離が両チームとも判定しにくい場合、メジャーによってビュットの外周からボールの外周までの距離を測る。

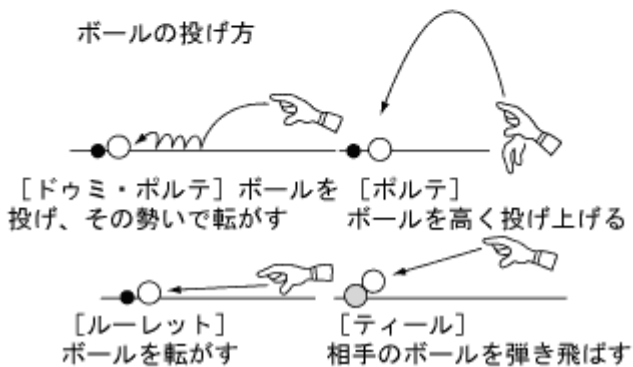
両チームのボールがビュットに接している場合は1球ずつなげ、近いほうに得点となる。

<例>



このメーヌは3対0でBチームの勝ち

ボールの投げ方

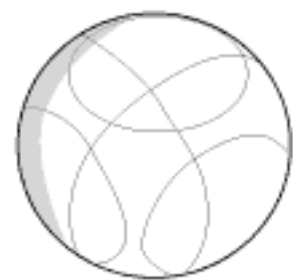


ビュット



2.5~3.5cm

ボール



7.05~8.00cm