

財政指標等

(1) 財政指標

区 分	21年度(見込)	20年度(見込)	比較	伸率(%)
当該年度末地方債現在高	2,961,810千円	2,954,839千円	6,971	0.2
村民1人当たり 人口8,770人(H21年1月末現在)	337,721円	336,926円	795	0.2
財政力指数(三ヵ年平均)	0.471	0.482	0.011	2.3

(2) 公債費比率、起債制限比率、実質公債費比率の推移

区分 \ 年度	17	18	19	20(見込)	21(見込)
公債費比率	10.6%	10.2%	9.3%	9.5%	9.6%
起債制限比率	8.6%	8.6%	7.8%	7.9%	8.0%
実質公債費比率	16.4%	19.1%	19.1%	19.3%	19.5%

(3) 経常収支比率の推移

年 度	17	18	19	20(見込)	21(見込)
経常収支比率	80.3%	82.9%	86.2%	86.0%	85.8%

(4) 積立金の状況

(単位：千円)

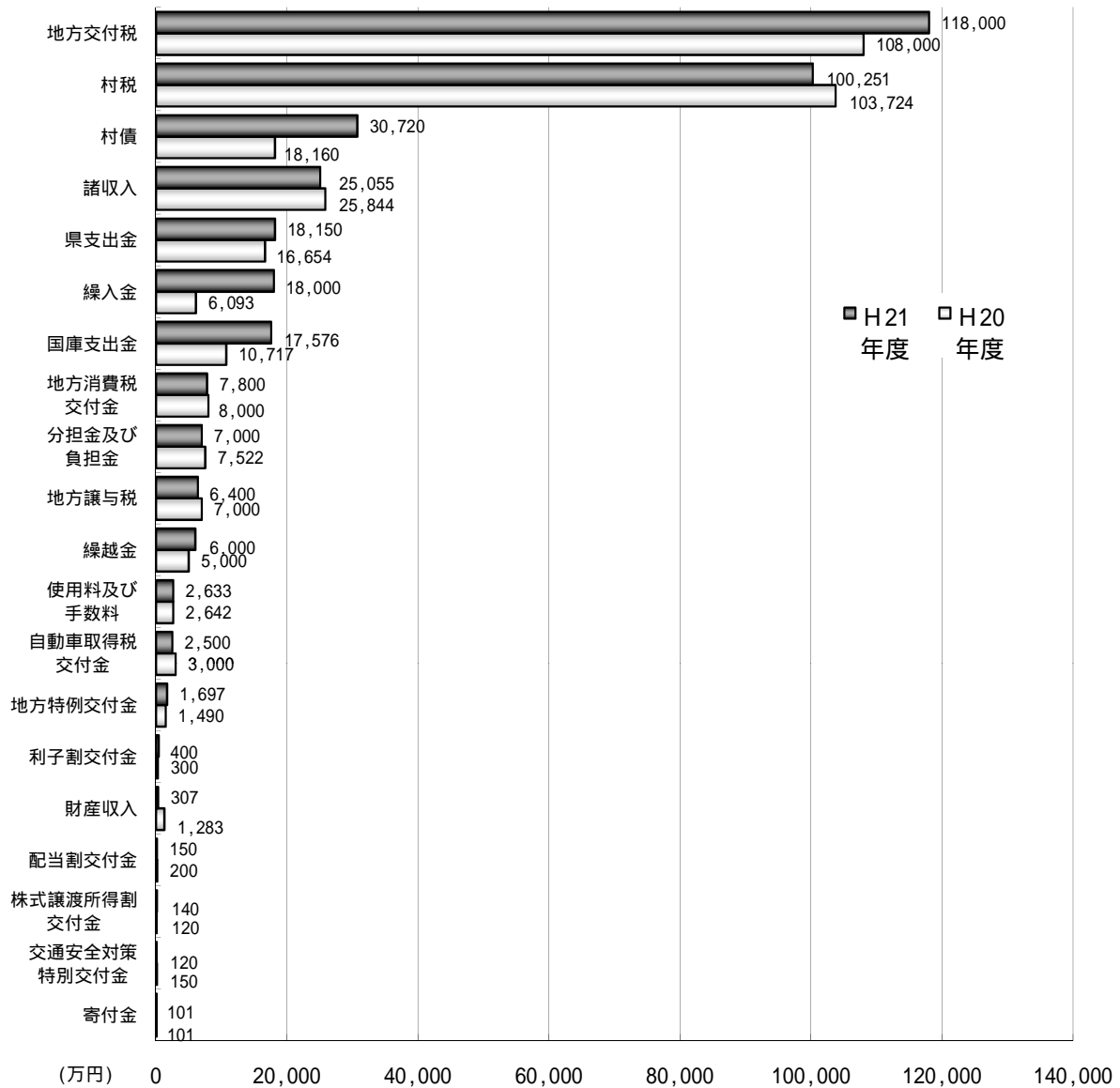
区 分	20年度末 現在高(見込) (A)	21年度中増(B)		21年度中 取崩し額 (C)	21年度末 現在高(見込) (A)+(B)-(C)
		積立金	利子積立		
財政調整基金	330,100	100	0	0	330,200
弥彦村減債基金	12,469	100	0	0	12,569
弥彦村ふるさとおこし基金	10,000	0	0	0	10,000
弥彦村地域福祉基金	5,000	0	0	0	5,000
国民健康保険給付準備基金	70,400	0	200	0	70,600
介護従事者処遇改善臨時特例基金	5,288	0	0	0	5,288
全国選抜招待高校駅伝弥彦大会基金	7,571	0	0	0	7,571
競輪財政基金	1,060,000	477	2,023	150,000	912,500
競輪施設等整備基金	170,000	20	80	0	170,100
温泉事業基金	48,480	100	0	2,500	46,080
土地開発基金	51,150	10	0	0	51,160
現金・預金	30,479	10	0	0	30,489
土地	20,671	0	0	0	20,671
弥彦村寄付金積立基金	6,753	10	0	2,000	4,763

平成21年度 各会計予算総括表

(単位:千円)

区	分	平成21年度	平成20年度	比較増減	前年対比
一般会計		3,630,000	3,260,000	370,000	111.3%
特別会計	国民健康保険	653,000	672,000	19,000	97.2%
	老人保健	550	112,000	111,450	0.5%
	後期高齢者医療	59,000	67,500	8,500	87.4%
	介護保険	578,000	573,500	4,500	100.8%
	競輪事業	13,050,000	16,100,000	3,050,000	81.1%
	温泉事業	34,000	31,000	3,000	109.7%
	宅地造成事業	25,500	33,000	7,500	77.3%
	小計	14,400,050	17,589,000	3,188,950	81.9%
合計		18,030,050	20,849,000	2,818,950	86.5%

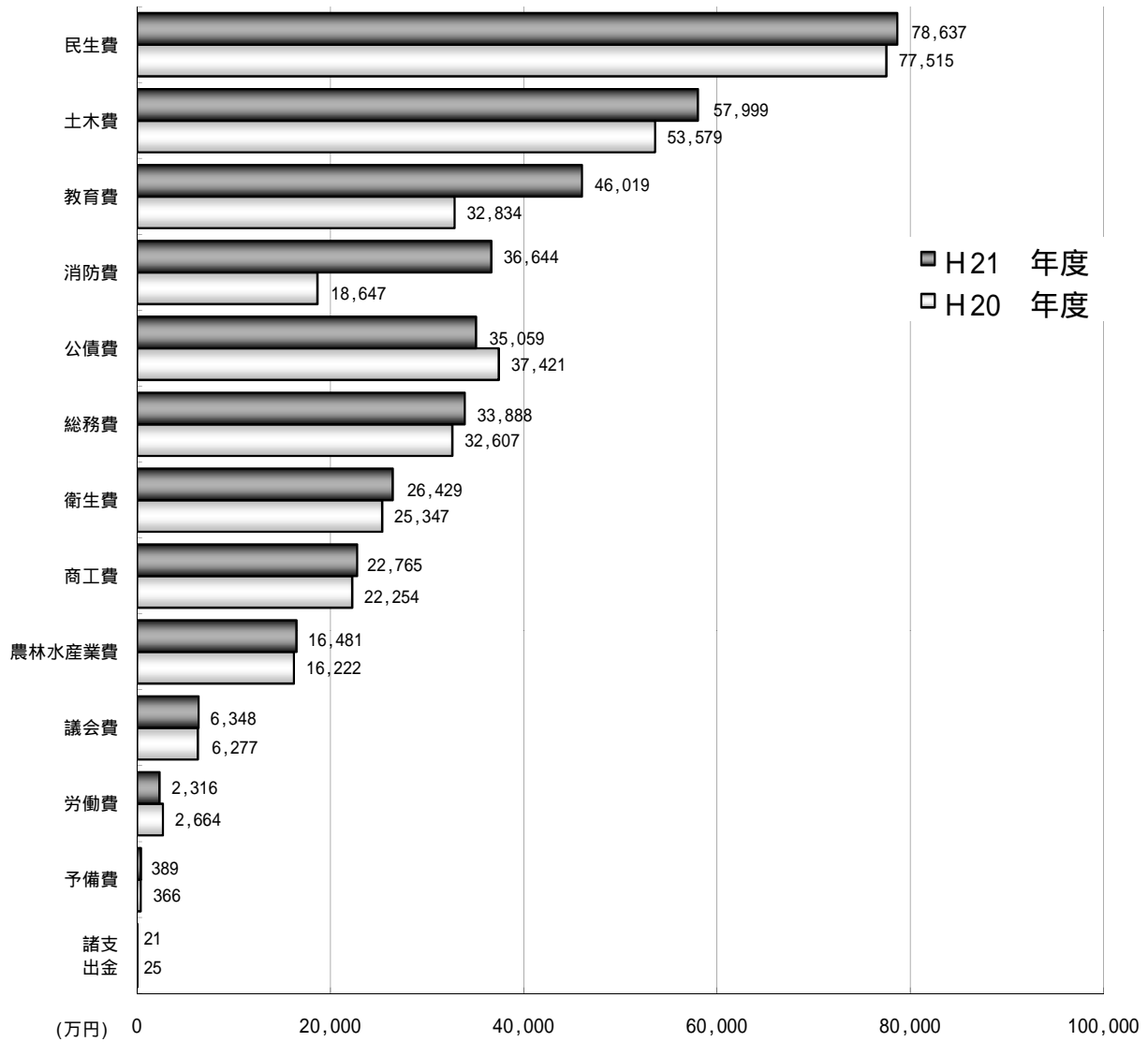
平成21年度の収入内訳



	地方交付税	村税	村債	諸収入	県支出金	繰入金	国庫支出金	地方消費税 交付金	分担金及び 負担金	地方譲与税
H21年度	118,000	100,251	30,720	25,055	18,150	18,000	17,576	7,800	7,000	6,400
H20年度	108,000	103,724	18,160	25,844	16,654	6,093	10,717	8,000	7,522	7,000

繰越金	使用料及び 手数料	自動車取得税 交付金	地方特例交 付金	利子割交付 金	財産収入	配当割交付金	株式譲渡所得割 交付金	交通安全対策 特別交付金	寄付金	合計
6,000	2,633	2,500	1,697	400	307	150	140	120	101	363,000
5,000	2,642	3,000	1,490	300	1,283	200	120	150	101	326,000

平成 2 1 年度の予算配分



	民生費	土木費	教育費	消防費	公債費	総務費	衛生費	商工費	農林水産業費	議会費	労働費	予備費	諸支出金	災害復旧費	合計
H21 年度	78,637	57,999	46,019	36,644	35,059	33,888	26,429	22,765	16,481	6,348	2,316	389	21	5	363,000
H20 年度	77,515	53,579	32,834	18,647	37,421	32,607	25,347	22,254	16,222	6,277	2,664	366	25	242	326,000

一般会計の財源構成の推移

(単位:千円)

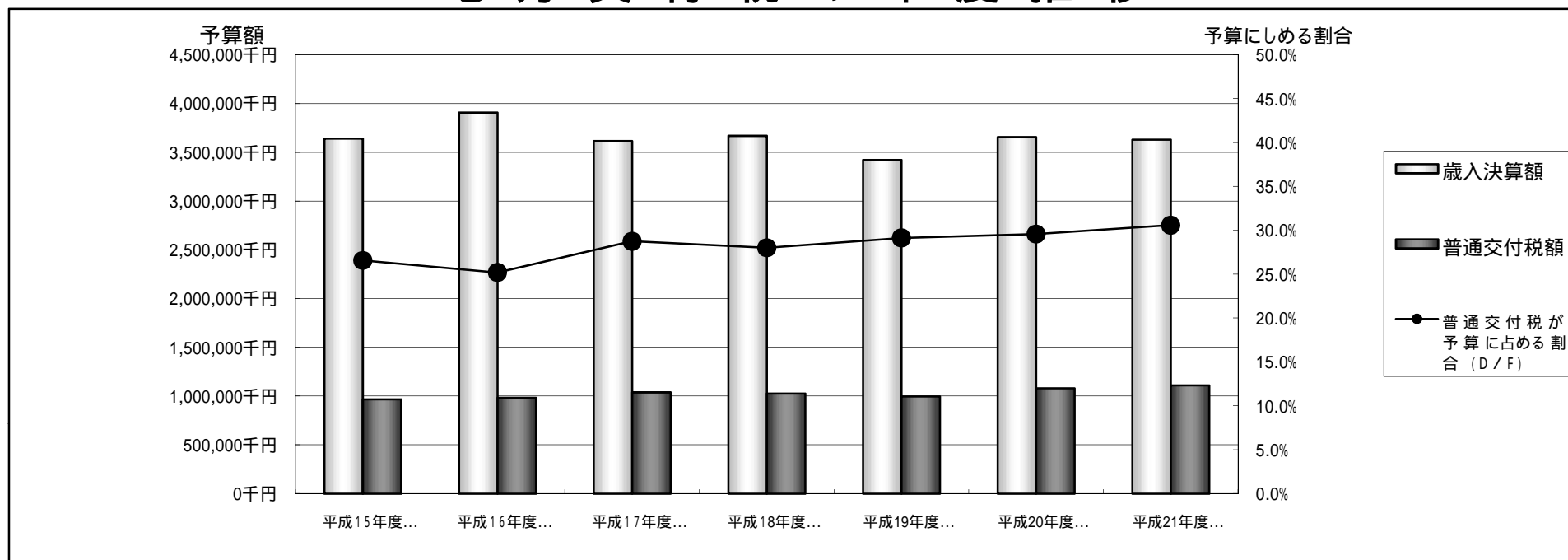
年度別 財源別		平成21年度		平成20年度		平成19年度	
		当初予算額	構成比	当初予算額	構成比	当初予算額	構成比
自主財源	税 収 入	1,002,509	27.6%	1,037,242	31.8%	1,045,064	32.8%
	財 産 収 入	3,066	0.1%	12,826	0.4%	4,729	0.1%
	分 担 金 ・ 負 担 金	70,001	1.9%	75,221	2.3%	70,902	2.2%
	使 用 料 ・ 手 数 料	26,330	0.7%	26,419	0.8%	26,593	0.8%
	そ の 他	491,563	13.6%	370,380	11.4%	304,310	9.6%
	小 計	1,593,469	43.9%	1,522,088	46.7%	1,451,598	45.5%
依存財源	国 庫 支 出 金	175,764	4.8%	107,174	3.2%	116,693	3.6%
	県 支 出 金	181,497	5.0%	166,538	5.1%	158,509	5.0%
	地 方 交 付 税	1,180,000	32.5%	1,080,000	33.2%	1,050,000	32.9%
	地 方 債	307,200	8.5%	181,600	5.6%	213,100	6.7%
	そ の 他	192,070	5.3%	202,600	6.2%	200,100	6.3%
	小 計	2,036,531	56.1%	1,737,912	53.3%	1,738,402	54.5%
合 計		3,630,000	100.0%	3,260,000	100.0%	3,190,000	100.0%

一般会計歳出の性質別構成

(単位:千円)

年度別 性質別	平成21年度		平成20年度		平成19年度	
	当初予算額	構成比	当初予算額	構成比	当初予算額	構成比
1. 人件費	628,646	17.3%	609,386	18.7%	632,346	19.8%
2. 物件費	626,282	17.2%	605,404	18.6%	562,337	17.6%
3. 維持補修費	46,693	1.3%	42,502	1.3%	38,156	1.2%
4. 扶助費	199,936	5.5%	184,416	5.6%	195,693	6.1%
5. 補助費等	873,029	24.0%	829,119	25.4%	820,560	25.7%
6. 普通建設事業費	536,366	14.8%	231,254	7.1%	205,916	6.5%
7. 災害復旧事業費	50	0.0%	2,420	0.1%	50	0.0%
8. 公債費	350,591	9.7%	374,212	11.5%	341,981	10.7%
9. 貸付金	152,560	4.2%	155,320	4.8%	154,720	4.9%
10. 繰出金	136,642	3.8%	145,961	4.5%	160,651	5.0%
11. 積立金及び出資金	75,310	2.1%	76,350	2.3%	75,325	2.4%
12. 予備費	3,895	0.1%	3,656	0.1%	2,265	0.1%
合計	3,630,000	100.0%	3,260,000	100.0%	3,190,000	100.0%

地方交付税の年度推移



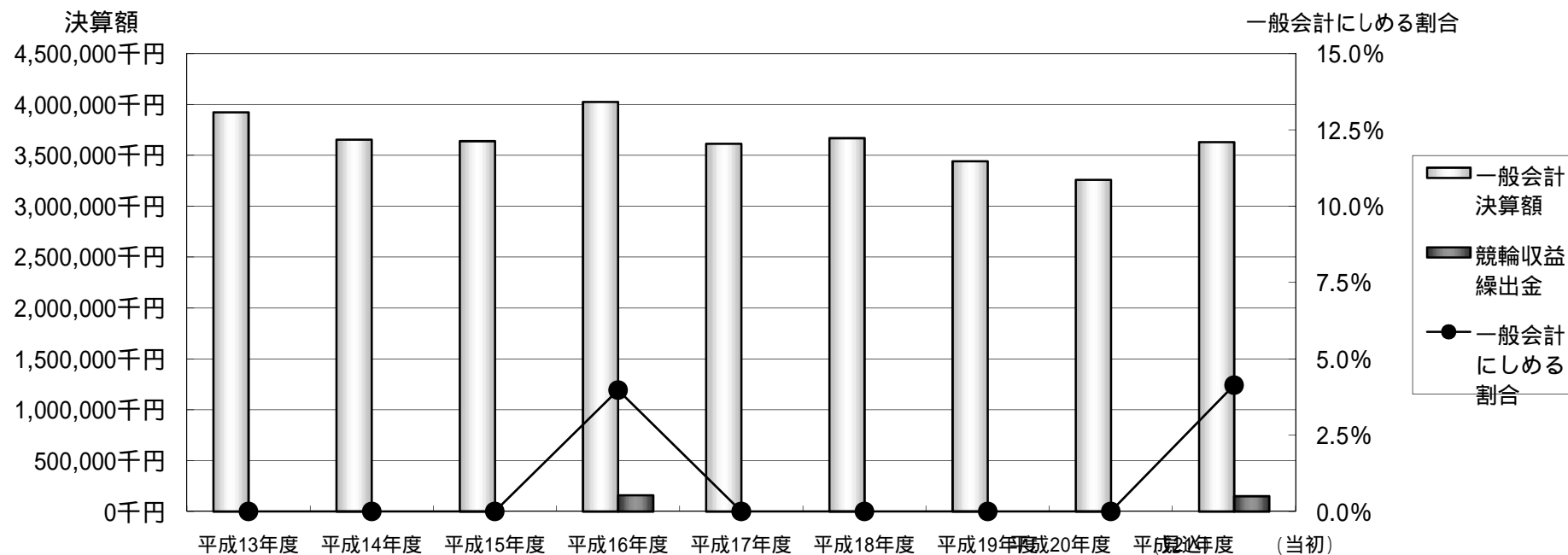
区分	年度	平成15年度 (決算)	平成16年度 (決算)	平成17年度 (決算)	平成18年度 (決算)	平成19年度 (決算)	平成20年度 (見込)	平成21年度 (当初)	備考
基準財政需要額 (A)		1,834,083	1,859,565	1,958,005	1,970,625	2,000,577	2,032,935	2,002,000	
(A)の対前年度増減率		9.5%	1.4%	5.3%	0.6%	1.5%	1.6%	1.5%	
基準財政収入額 (B)		858,678	875,764	919,158	943,563	1,000,506	951,282	892,000	
(B)の対前年度増減率		4.6%	2.0%	5.0%	2.7%	6.0%	4.9%	6.2%	
交付基準額 A - B (C)		975,405	983,801	1,038,847	1,027,062	1,000,071	1,081,653	1,110,000	
普通交付税額 (D)		966,483	983,801	1,038,847	1,027,586	996,650	1,080,762	1,110,000	
(D)の対前年度増減率		14.0%	1.8%	5.6%	1.1%	3.0%	8.4%	2.7%	
特別交付税額 (E)		99,867	70,943	61,314	72,918	75,399	70,000	70,000	
歳入決算額 (F)		3,639,759	3,906,559	3,614,786	3,669,157	3,422,395	3,655,275	3,630,000	
普通交付税が予算に占める割合 (D/F)		26.6%	25.2%	28.7%	28.0%	29.1%	29.6%	30.6%	

税 収 入 に 関 す る 調

(単位:千円)

税 目	年度別		平成21年度当初		平成20年度当初		平成19年度当初		平成18年度当初	
	予 算 額	構 成 比	予 算 額	構 成 比	予 算 額	構 成 比	予 算 額	構 成 比		
1. 村 民 税	371,801	37.1%	391,201	37.7%	398,001	38.1%	276,901	30.7%		
個 人	311,800	31.1%	321,200	31.0%	318,000	30.4%	216,900	24.0%		
法 人	60,001	6.0%	70,001	6.7%	80,001	7.7%	60,001	6.7%		
2. 固 定 資 産 税	536,500	53.5%	552,000	53.2%	547,035	52.3%	537,056	59.5%		
3. 軽 自 動 車 税	18,158	1.8%	16,941	1.6%	16,601	1.6%	15,860	1.7%		
4. た ば こ 税	46,000	4.6%	46,700	4.5%	50,927	4.9%	43,000	4.8%		
5. そ の 他	0	0.0%	0	0.0%	0	0.0%	0	0.0%		
普 通 税 計	972,459	97.0%	1,006,842	97.1%	1,012,564	96.9%	872,817	96.7%		
(うち間接税)	46,000	4.6%	46,700	4.5%	50,927	4.9%	43,000	4.8%		
入湯税 (目的税)	30,050	3.0%	30,400	2.9%	32,500	3.1%	30,001	3.3%		
合 計	1,002,509	100.0%	1,037,242	100.0%	1,045,064	100.0%	902,818	100.0%		

競輪事業収益収入の推移



区分 \ 年度	平成13年度	平成14年度	平成15年度	平成16年度	平成17年度	平成18年度	平成19年度	平成20年度 (見込)	平成21年度 (当初)
一般会計歳入決算額 (A)	3,923,605千円	3,654,966千円	3,639,594千円	4,025,445千円	3,614,552千円	3,669,157千円	3,442,395千円	3,260,000千円	3,630,000千円
競輪収益繰出金 (B)	0千円	0千円	0千円	160,000千円	0千円	0千円	0千円	0千円	150,000千円
一般会計歳入にしめる割合 (B) / (A)	0.0%	0.0%	0.0%	4.0%	0.0%	0.0%	0.0%	0.0%	4.1%
(B)の対前年度増減率	0.0%	0.0%	0.0%	皆 増	皆 減	0.0%	0.0%	0.0%	0.0%

歳入歳出予算款別性質別財源内訳

(単位:千円)

目的 性質別	1.	2.	3.	4.	5.	6.	7.	8.	9.	10.	11.	12.	13.	14.	合 計
	議会費	総務費	民生費	衛生費	労働費	農林 水産業費	商工費	土木費	消防費	教育費	災 害 復旧費	公債費	諸支出金	予備費	
1. 人 件 費	58,420	172,118	165,552	60,341		40,772	12,995	16,093		102,355					628,646
2. 物 件 費	3,436	124,958	177,041	84,595	100	39,596	22,604	16,966	1,619	155,367					626,282
3. 維 持 補 修 費		2,500	1,260	50		1,850	3,900	30,783	950	5,400					46,693
4. 扶 助 費			177,388	19,164						3,384					199,936
5. 補 助・負 担 金 等	1,620	18,190	126,497	83,136	2,958	42,619	65,148	286,103	211,767	34,991					873,029
6. 普 通 建 設 事 業 費		21,115		17,000		39,973	3,000	155,039	152,105	148,134					536,366
(1) 補 助 事 業 費				17,000			2,000	110,600		129,759					259,359
(2) 単 独 事 業 費		21,115				25,021	1,000	41,439	152,105	18,375					259,055
(3) 国・県営事業負担金						14,952		3,000							17,952
7. 災 害 復 旧 事 業 費											50				50
8. 公 債 費												350,591			350,591
9. 貸 付 金			2,000		20,000		120,000			10,560					152,560
10. 繰 出 金			136,632					10							136,642
11. 積 立 金 及 び 出 資 金					100			75,000					210		75,310
12. 予 備 費														3,895	3,895
合 計	63,476	338,881	786,370	264,286	23,158	164,810	227,647	579,994	366,441	460,191	50	350,591	210	3,895	3,630,000
国 庫 支 出 金		6,155	70,408					44,200		55,001					175,764
県 支 出 金		16,194	76,972	14,087		23,668	35,000			15,576					181,497
使 用 料・手 数 料		3,715	3	4,204		218	1,414	7,249		5,180		4,227			26,210
分 担 金・負 担 金 等			70,001												70,001
財 産 収 入		2,600								264			1		2,865
寄 付 金							1,000						8		1,008
繰 入 金		150	1,200						150,000	650					152,000
諸 収 入		6,624	19,835	4,156	20,000	1,406	120,201	15,134		19,671		37,858			244,885
村 債				7,000		5,100		47,800		41,300					101,200
税・交 付 金 等	63,476	303,443	547,951	234,839	3,158	134,418	70,032	465,611	216,441	322,549	50	308,506	201	3,895	2,674,570
村 税 等 の 構 成 比 (%)	100.0%	89.5%	69.7%	88.9%	13.6%	81.6%	30.8%	80.3%	59.1%	70.1%	100.0%	88.0%	95.7%	100.0%	73.7%

税・交付金等の内訳(一般財源)

村 税	1,002,509
地 方 譲 与 税	64,000
利 子 割 交 付 金	4,000
配 当 割 交 付 金	1,500
株 式 等 譲 渡 所 得 割 交 付 金	1,400
地 方 消 費 税 交 付 金	78,000
自 動 車 取 得 税 交 付 金	25,000
地 方 特 例 交 付 金	16,970
地 方 交 付 税	1,180,000
交 通 安 全 対 策 特 別 交 付 金	1,200
使 用 料 及 び 手 数 料	120
財 産 収 入	201
繰 入 金	28,002
繰 越 金	60,000
諸 収 入	5,668
村 債	206,000
合 計	2,674,570

歳出予算節別明細表

(単位:千円)

節 款	1. 報 酬	2. 給 料	3. 職 員 手 当	4. 共 済 費	7. 賃 金	8. 報 償 費	9. 旅 費	10. 交 際 費	11. 需 用 費	12. 役 務 費	13. 委 託 料	14. 賃 使 用 借 料 及 料 び	15. 工 事 請 負 費	16. 原 材 料 費	17. 購 公 有 入 財 産 費	18. 備 品 購 入 費	19. 及 負 担 交 金 付 補 金 助	20. 扶 助 費	21. 貸 付 金	22. 及 補 償 び 償 賠 ・ 償 補 金 填	23. 及 償 び 還 割 金 引 利 料 子	24. 出 投 資 及 金 び	25. 積 立 金	27. 公 課 費	28. 繰 出 金	29. 予 備 費	合 計		
1. 議 会 費	26,724	9,438	15,672	6,586	0	0	788	200	2,348	50	0	30	0	0	0	20	1,620	0	0	0	0	0	0	0	0	0	0	0	63,476
2. 総 務 費	4,518	75,512	58,017	34,071	7,351	5,159	1,842	1,000	29,885	11,601	41,951	32,689	1,000	0	20,115	1,437	10,523	0	0	100	2,110	0	0	0	0	0	0	0	338,881
3. 民 生 費	320	86,293	53,832	25,107	65,960	2,886	450	0	42,134	4,606	73,561	662	0	0	0	400	122,559	168,856	2,000	0	112	0	0	0	136,632	0	0	786,370	
4. 衛 生 費	0	32,024	20,527	7,790	2,400	7,453	1,798	0	4,415	1,174	73,610	1,024	17,000	0	0	400	75,495	19,164	0	0	3	0	0	9	0	0	0	264,286	
5. 労 働 費	0	0	0	0	0	0	0	0	100	0	0	0	0	0	0	0	2,958	0	20,000	0	0	100	0	0	0	0	0	0	23,158
6. 農林水産業費	4,704	18,210	13,467	4,391	782	0	945	25	7,864	227	29,806	632	1,000	2,235	0	0	80,522	0	0	0	0	0	0	0	0	0	0	164,810	
7. 商 工 費	104	6,799	4,530	1,562	0	0	186	0	8,701	7,503	10,223	0	3,000	0	0	0	30,038	0	120,000	0	35,001	0	0	0	0	0	0	227,647	
8. 土 木 費	28	7,917	6,197	1,951	500	0	0	0	24,940	492	24,419	6,264	139,600	819	3,000	150	3,556	0	0	100	0	0	0	51	360,010	0	0	579,994	
9. 消 防 費	0	0	0	0	30	0	60	0	1,350	0	6,987	142	146,105	0	0	0	211,767	0	0	0	0	0	0	0	0	0	0	366,441	
10. 教 育 費	4,086	50,336	34,234	13,699	33,065	2,453	1,221	100	62,608	5,376	51,575	7,862	145,845	0	0	3,174	30,613	3,384	10,560	0	0	0	0	0	0	0	0	460,191	
11. 災 害 復 旧 費	0	0	0	0	0	0	0	0	0	0	0	0	0	0	0	0	50	0	0	0	0	0	0	0	0	0	0	0	50
12. 公 債 費	0	0	0	0	0	0	0	0	0	0	0	0	0	0	0	0	0	0	0	0	350,591	0	0	0	0	0	0	0	350,591
13. 諸 支 出 金	0	0	0	0	0	0	0	0	0	0	0	0	0	0	0	0	0	0	0	0	0	0	210	0	0	0	0	0	210
14. 予 備 費	0	0	0	0	0	0	0	0	0	0	0	0	0	0	0	0	0	0	0	0	0	0	0	0	0	0	3,895	3,895	
合 計	40,484	286,529	206,476	95,157	110,088	17,951	7,290	1,325	184,345	31,029	312,132	49,305	453,550	3,054	23,115	5,581	569,701	191,404	152,560	200	387,817	100	210	60	496,642	3,895	3,630,000		

平成21年度 一般会計予算書 (事業別財源内訳)

NO.1

款	項	目	所属課名	事業細目	予算額	財源内訳			
						国県支出金	地方債	その他	一般財源
議会費	1. 議会費	1. 議会費	議会事務局	1. 議会費	63,476	0	0	0	63,476
総務費					338,881	22,349	0	13,089	303,443
	1. 総務管理費				244,454	745	0	8,966	234,743
		1. 一般管理費	総務課	1. 一般管理費	149,319	715	0	360	148,244
		2. 文書広報費	総務課	30. 文書広報費	3,385	0	0	0	3,385
		3. 財政管理費	総務課	1. 財政管理費	1,889	0	0	0	1,889
		4. 会計管理費	出納室	1. 会計管理費	485	0	0	0	485
		5. 財産管理費	総務課		50,442	0	0	2,759	47,683
				1. 財産管理費	25,880	0	0	2,683	23,197
				2. 庁舎管理費	18,053	0	0	76	17,977
				3. 公用車管理費	6,509	0	0	0	6,509
		6. 交通安全対策費	総務課		11,521	0	0	250	11,271
				1. 交通安全対策総務費	10,292	0	0	250	10,042
				30. 交通安全啓蒙普及費	229	0	0	0	229
				31. 交通・防犯施設整備事業費	1,000	0	0	0	1,000
		7. 自治振興費	総務課	1. 自治振興費	9,017	0	0	0	9,017
		8. 企画費	総務課		13,082	30	0	317	12,735
				1. 企画総務費	744	30	0	0	714
				30. 人材づくり事業費	256	0	0	17	239
				31. 景観づくり事業費	120	0	0	0	120
				32. IT推進事業費	11,962	0	0	300	11,662
		9. 簡易郵便局運営費	総務課	1. 簡易郵便局運営費	5,314	0	0	5,280	34
	2. 徴税費				51,599	14,250	0	585	36,764
		1. 税務総務費	税務課	1. 税務総務費	40,586	11,180	0	0	29,406
		2. 賦課徴収費	税務課	30. 賦課徴収費	11,013	3,070	0	585	7,358
	3. 戸籍・住民登録費				33,786	158	0	3,538	30,090
		1. 戸籍・住民登録費	住民福祉課	1. 戸籍・住民登録費	33,012	58	0	3,130	29,824
		2. 一般旅券発給費	住民福祉課	1. 一般旅券発給費	774	100	0	408	266
	4. 選挙費				6,577	6,100	0	0	477
		1. 選挙管理委員会費	総務課	1. 選挙管理委員会費	1,777	1,300	0	0	477
		2. 衆議院議員選挙費	総務課	30. 衆議院議員選挙費	4,800	4,800	0	0	0
	5. 統計調査費	1. 統計調査費	総務課	1. 統計調査費	1,096	1,096	0	0	0
	6. 監査委員費	1. 監査委員費	議会事務局	1. 監査委員費	1,369	0	0	0	1,369

平成21年度 一般会計予算書 (事業別財源内訳)

NO.2

款	項	目	所属課名	事業細目	予算額	財源内訳			
						国県支出金	地方債	その他	一般財源
民生費					786,370	147,380	0	91,039	547,951
	1. 社会福祉費				457,924	87,958	0	8,175	361,791
		1. 社会福祉総務費	住民福祉課		187,341	15,481	0	2,900	168,960
				1. 社会福祉総務費	49,132	1,493	0	0	47,639
				2. 社会福祉総務費	233	0	0	0	233
				3. 国民年金事務取扱費	113	113	0	0	0
				4. 国民健康保険特別会計繰出費	33,298	13,875	0	0	19,423
				5. 老人保健特別会計繰出費	289	0	0	0	289
				6. 介護保険特別会計繰出費	82,336	0	0	0	82,336
		30. 地域福祉事業費			21,940	0	0	2,900	19,040
		2. 老人福祉費	住民福祉課		59,625	754	0	300	58,571
				30. 老人福祉事業費	11,348	0	0	0	11,348
				31. 在宅老人福祉事業費	5,265	150	0	0	5,115
				32. 老人施設入所措置費	41,452	0	0	300	41,152
				33. 老人クラブ助成事業費	1,560	604	0	0	956
		3. 後期高齢者医療費	住民福祉課	1. 後期高齢者医療費	77,566	12,555	0	0	65,011
		4. 障害福祉費	住民福祉課		93,717	57,416	0	480	35,821
				30. 障害者医療費助成事業費	18,219	7,038	0	0	11,181
				31. 障害者福祉事業費	23	0	0	0	23
				32. 在宅障害者福祉(村単)事業費	1,153	0	0	480	673
				33. 障害者自立支援事業費	66,006	48,703	0	0	17,303
				34. 地域生活支援事業費	8,316	1,675	0	0	6,641
		5. 高齢者福祉施設費	住民福祉課		31,818	0	0	4,495	27,323
				1. 観山荘管理運営費	5,018	0	0	3	5,015
				2. 生活支援ハウス管理運営費	7,800	0	0	0	7,800
				3. 高齢者総合生活支援センター管理運営費	19,000	0	0	4,492	14,508
		6. ひとり親家庭福祉費	住民福祉課	30. ひとり親家庭福祉費	3,584	1,752	0	0	1,832
		7. 地域交流施設管理費	住民福祉課		4,273	0	0	0	4,273
				1. 夢の木はうす管理費	2,936	0	0	0	2,936
				2. 地域交流センター管理費	1,337	0	0	0	1,337

平成21年度 一般会計予算書 (事業別財源内訳)

NO.3

款	項	目	所属課名	事業細目	予算額	財源内訳			
						国県支出金	地方債	その他	一般財源
	2. 児童福祉費				328,446	59,422	0	82,864	186,160
		1. 保育園費	住民福祉課	1. 保育園費	216,282	2,112	0	76,384	137,786
		2. 児童手当措置費	住民福祉課	1. 児童手当等支給事業費	74,216	53,853	0	0	20,363
		3. 児童健全育成事業費	住民福祉課		25,270	2,255	0	6,480	16,535
				1. 放課後児童クラブ運営費	24,878	2,255	0	6,480	16,143
				30. チャイルドシート普及事業費	392	0	0	0	392
		4. 子育て支援事業費	住民福祉課		12,678	1,202	0	0	11,476
				1. 子育て支援センター運営事業費	10,098	1,202	0	0	8,896
				2. 要保護児童対策地域協議会運営事業費	80	0	0	0	80
				30. 乳児紙おむつ支援事業費	2,500	0	0	0	2,500
衛生費					264,286	14,087	7,000	8,360	234,839
	1. 保健衛生費				160,678	14,087	7,000	4,466	135,125
		1. 保健衛生総務費	住民福祉課		62,338	0	0	1,603	60,735
				1. 保健衛生総務費	62,338	0	0	1,603	60,735
		2. 予防費	住民福祉課		28,040	700	0	2,363	24,977
				30. 健康増進事業費	16,962	700	0	2,363	13,899
				31. 予防接種事業費	10,341	0	0	0	10,341
				32. 結核予防事業費	539	0	0	0	539
				33. 精神保健事業費	198	0	0	0	198
		3. 母子保健費	住民福祉課		34,027	5,734	0	175	28,118
				30. 母子保健衛生事業費	8,721	1,687	0	0	7,034
				31. う蝕予防事業費	792	100	0	175	517
				32. 乳児こども医療費助成事業費	24,514	3,947	0	0	20,567
		4. 環境衛生費	建設企業課		34,168	7,653	7,000	325	19,190
				1. 環境衛生総務費	12,840	0	0	314	12,526
				30. 環境衛生対策費	21,328	7,653	7,000	11	6,664
		5. 保健センター費	住民福祉課	1. 保健センター管理費	2,105	0	0	0	2,105
	2. 清掃費				103,608	0	0	3,894	99,714
		1. 塵芥処理費	建設企業課	1. 塵芥処理費	90,518	0	0	360	90,158
		2. し尿処理費	建設企業課	1. し尿処理費	13,090	0	0	3,534	9,556
労働費	1. 労働諸費	1. 労働諸費	産業振興課	30. 労働諸費	23,158	0	0	20,000	3,158

平成21年度 一般会計予算書 (事業別財源内訳)

NO.4

款	項	目	所属課名	事業細目	予算額	財源内訳			
						国県支出金	地方債	その他	一般財源
農林水産業費					164,810	23,668	5,100	1,624	134,418
	1. 農業費				160,860	23,458	5,100	1,424	130,878
		1. 農業委員会費	産業振興課	1. 農業委員会費	5,295	474	0	0	4,821
		2. 農業委員会事務局費	産業振興課	1. 農業委員会事務局費	18,243	1,500	0	209	16,534
		3. 農業総務費	産業振興課	1. 農業総務費	18,346	0	0	0	18,346
		4. 農業振興費	産業振興課		11,432	4,402	0	700	6,330
				30. 農業振興事業費	7,126	4,402	0	0	2,724
				31. 朝市・缶詰加工・生活アドバイザー事業費	1,326	0	0	700	626
				32. 有害鳥獣等駆除及び共同防除事業費	1,830	0	0	0	1,830
				33. 温泉利用園芸作物開発事業	1,150	0	0	0	1,150
		5. 農地費	産業振興課		52,579	0	5,100	0	47,479
				1. 農地費	24,894	0	0	0	24,894
				30. 国・県営土地改良営事業費	22,766	0	5,100	0	17,666
				31. 農地・水・環境保全向上対策事業費	4,919	0	0	0	4,919
		6. 水田農業構造改革推進事業費	産業振興課	30. 水田農業構造改革推進事業費	20,661	500	0	0	20,161
		7. 農振一般管理事業費	産業振興課	1. 農振一般管理事業費	860	0	0	0	860
		8. 農業経営基盤強化対策事業費	産業振興課	30. 農業経営基盤強化対策事業費	1,210	0	0	0	1,210
		9. 農村環境改善施設管理費	産業振興課		7,687	0	0	515	7,172
				1. 農村環境改善センター管理費	6,394	0	0	515	5,879
				2. 御新田広場管理費	1,293	0	0	0	1,293
		10. 国土調査事業費	建設企業課	30. 国土調査事業費	24,547	16,582	0	0	7,965
	2. 林業費				3,950	210	0	200	3,540
		1. 林道費	建設企業課	1. 林道管理費	2,065	0	0	0	2,065
		2. 林業振興費	産業振興課		1,885	210	0	200	1,475
				1. 林業振興費	95	0	0	0	95
				30. 林業振興事業費	1,790	210	0	200	1,380
商工費					227,647	35,000	0	122,615	70,032
	1. 商工費				227,647	35,000	0	122,615	70,032
		1. 商工総務費	産業振興課	1. 商工総務費	13,041	0	0	10	13,031
		2. 商工振興費	産業振興課		163,870	35,000	0	120,001	8,869
				1. 商工振興費	114	0	0	0	114
				30. 商工振興事業費	163,756	35,000	0	120,001	8,755
		3. 観光費	産業振興課		41,966	0	0	1,604	40,362
				1. 観光施設管理費	11,144	0	0	1,604	9,540
				30. 観光振興事業費	30,822	0	0	0	30,822

平成21年度 一般会計予算書 (事業別財源内訳)

NO.5

款	項	目	所属課名	事業細目	予算額	財 源 内 訳			
						国県支出金	地方債	その他	一般財源
		4. 公園管理費	産業振興課		8,770	0	0	1,000	7,770
				1. 弥彦公園管理費	7,034	0	0	1,000	6,034
				2. 森林公園管理費	1,409	0	0	0	1,409
				3. 大戸ファクトリーパーク管理費	327	0	0	0	327
土木費					579,994	44,200	47,800	22,383	465,611
	1. 土木管理費				15,932	0	0	3,418	12,514
		1. 土木総務費	建設企業課	1. 土木総務費	15,922	0	0	3,418	12,504
		2. 基金費	建設企業課	1. 基金費	10	0	0	0	10
	2. 道路橋梁費				187,415	42,200	47,800	16,852	80,563
		1. 道路維持費	建設企業課	1. 道路維持事業費	22,562	0	0	1,757	20,805
		2. 道路新設改良費	建設企業課		81,629	20,000	36,000	0	25,629
				1. 道路新設改良事業事務費	2,629	0	0	0	2,629
				30. 道路新設改良事業費	79,000	20,000	36,000	0	23,000
		3. 雪害対策費	建設企業課		83,224	22,200	11,800	15,095	34,129
				1. 除雪経費	13,011	0	0	0	13,011
				2. 雪害対策施設管理費	9,613	0	0	95	9,518
				30. 雪害対策施設整備費	60,600	22,200	11,800	15,000	11,600
	3. 河川費	1. 河川費	建設企業課	1. 河川費	106	0	0	0	106
	4. 下水道整備事業費	1. 下水道整備事業費	建設企業課	30. 下水道整備事業費	2,000	0	0	0	2,000
	5. 住宅費	1. 村営住宅管理費	建設企業課	1. 村営住宅管理費	2,113	0	0	2,113	0
	6. 都市計画費				12,428	2,000	0	0	10,428
		1. 都市計画総務費	建設企業課	1. 都市計画総務費	10,569	2,000	0	0	8,569
		2. 公園費	建設企業課	1. 公園管理費	1,859	0	0	0	1,859
	7. 下水道費	1. 下水道整備費	総務課	1. 下水道整備費	360,000	0	0	0	360,000
消防費					366,441	0	0	150,000	216,441
	1. 消防費				366,441	0	0	150,000	216,441
		1. 常備消防費	総務課	1. 西部広域消防事務組合負担金	193,195	0	0	0	193,195
		2. 非常備消防費	総務課	1. 西部広域消防事務組合事務経費負担金	17,956	0	0	0	17,956
		3. 消防施設費	総務課	30. 消防施設整備事業費	151,584	0	0	150,000	1,584
		4. 災害対策費	総務課	1. 災害対策費	3,706	0	0	0	3,706

平成21年度 一般会計予算書 (事業別財源内訳)

NO.6

款	項	目	所属課名	事業細目	予算額	財源内訳			
						国県支出金	地方債	その他	一般財源
教育費					460,191	70,577	41,300	25,765	322,549
	1. 教育総務費				67,278	1	0	18,291	48,986
		1. 教育委員会費	教育課	1. 教育委員会費	1,965	0	0	0	1,965
		2. 事務局費	教育課		59,177	1	0	18,291	40,885
				1. 事務局費	40,448	1	0	17,891	22,556
				2. 学校費	18,729	0	0	400	18,329
		3. 教育活動推進事業費	教育課		1,726	0	0	0	1,726
				30. 教育活動推進事業費	666	0	0	0	666
				31. 心の教育推進事業費	1,060	0	0	0	1,060
		4. 語学指導費	教育課	30. 語学指導費	4,410	0	0	0	4,410
	2. 小学校費				189,770	55,000	41,300	0	93,470
		1. 学校管理費	教育課		163,840	55,000	41,300	0	67,540
				1. 施設管理費	15,614	0	0	0	15,614
				2. 一般管理費	18,887	0	0	0	18,887
				30. 弥彦小学校耐震補強事業費	129,339	55,000	41,300	0	33,039
		2. 教育振興費	教育課	30. 教育振興事業費	4,314	0	0	0	4,314
		3. 給食費	教育課	1. 給食費	21,216	0	0	0	21,216
		4. 総合の学習支援事業費	教育課	30. 総合の学習支援事業費	400	0	0	0	400
	3. 中学校費				44,397	0	0	0	44,397
		1. 学校管理費	教育課		24,757	0	0	0	24,757
				1. 施設管理費	11,891	0	0	0	11,891
				2. 一般管理費	12,866	0	0	0	12,866
		2. 教育振興費	教育課		4,453	0	0	0	4,453
				30. 教育振興事業費	4,453	0	0	0	4,453
		3. 給食費	教育課	1. 給食費	14,912	0	0	0	14,912
		4. 総合の学習推進事業費	教育課	30. 総合の学習支援事業費	275	0	0	0	275

平成21年度 一般会計予算書 (事業別財源内訳)

NO.7

63

款	項	目	所属課名	事業細目	予算額	財源内訳			
						国県支出金	地方債	その他	一般財源
	4. 社会教育費				68,010	6,166	0	6,535	55,309
		1. 社会教育総務費	教育課	1. 社会教育総務費	12,578	0	0	1,300	11,278
		2. 公民館費	教育課		8,109	0	0	1,500	6,609
				1. 公民館総務費	2,775	0	0	300	2,475
				2. 矢作支館管理費	547	0	0	0	547
				3. 麓支館管理費	562	0	0	0	562
				30. 図書室運営事業費	475	0	0	0	475
				31. 美術企画展事業費	3,450	0	0	1,200	2,250
				32. 新潟県アマチュア囲碁将棋名人戦事業費	300	0	0	0	300
		3. 社会教育活動総合事業費	教育課	30. 社会教育事業費	864	0	0	0	864
		4. 文化財保護費	教育課		8,828	6,166	0	0	2,662
				1. 文化財保護総務費	676	0	0	0	676
				30. 二本松樹勢回復事業費	1,299	0	0	0	1,299
				31. 埋蔵文化財保護事業費	6,853	6,166	0	0	687
		5. 総合文化会館費	教育課		27,866	0	0	2,055	25,811
				1. 文化会館管理費	27,266	0	0	2,055	25,211
				30. 自主事業:本物の舞台芸術体験事業費	600	0	0	0	600
		6. 美術館費	教育課	1. 美術館管理費	7,194	0	0	1,530	5,664
		7. 旧武石家住宅費	教育課		2,571	0	0	150	2,421
				1. 旧武石家住宅管理費	2,053	0	0	100	1,953
				30. 旧武石家住宅公開・活用事業費	518	0	0	50	468
	5. 保健体育費				90,736	9,410	0	939	80,387
		1. 保健体育総務費	教育課		33,734	200	0	130	33,404
				1. 保健体育総務費	27,000	0	0	0	27,000
				30. 生涯スポーツ振興事業費	6,212	0	0	100	6,112
				31. ジュニアスポーツ振興事業費	522	200	0	30	292
		2. 体育施設費	教育課		36,562	0	0	809	35,753
				1. 体育施設管理費	29,744	0	0	689	29,055
				2. サンビレッジ弥彦管理費	5,052	0	0	120	4,932
				3. 大戸企業団地他目的広場管理費	1,766	0	0	0	1,766
		3. 国体推進費	教育課	30. 国体推進費	20,440	9,210	0	0	11,230

平成21年度 一般会計予算書 (事業別財源内訳)

NO.8

款	項	目	所属課名	事業細目	予算額	財源内訳			
						国庫支出金	地方債	その他	一般財源
災害復旧費	1. 土木施設災害復旧費	1. ガケ崩れ災害復旧費	建設企業課	1. ガケ崩れ災害復旧費	50	0	0	0	50
公債費	1. 公債費				350,591	0	0	42,085	308,506
		1. 元金	総務課	1. 元金	300,230	0	0	40,050	260,180
		2. 利子	総務課	1. 利子	50,361	0	0	2,035	48,326
諸支出金	1. 積立金				210	0	0	9	201
		1. 財政調整基金費	総務課	1. 財政調整基金費	100	0	0	1	99
		2. 寄附金積立基金費	総務課	1. 寄付金積立基金費	10	0	0	8	2
		3. 減債基金費	総務課	1. 減債基金費	100	0	0	0	100
予備費	1. 予備費	1. 予備費	総務課	1. 予備費	3,895	0	0	0	3,895