

平成 20 年 度

予 算 付 属 説 明 書

弥 彦 村

# 財政指標等

## (1) 財政指標

区 分	20年度(見込)	19年度(見込)	比較	伸率(%)
当該年度末地方債現在高	2,974,717千円	3,123,483千円	148,766	5.0
村民1人当たり 人口 8,691人 (H20年1月末現在)	342,276円	359,393円	17,117	5.0
財政力指数(三ヵ年平均)	0.491	0.483	0.008	1.6

## (2) 公債費比率、起債制限比率、実質公債費比率の推移

区分 \ 年度	16	17	18	19(見込)	20(見込)
公債費比率	11.1%	10.6%	10.2%	9.5%	10.1%
起債制限比率	9.2%	8.6%	8.6%	10.2%	10.1%
実質公債費比率	-	16.4%	19.1%	19.3%	19.5%

## (3) 経常収支比率の推移

年 度	16	17	18	19(見込)	20(見込)
経常収支比率	80.4%	80.3%	82.9%	83.0%	83.2%

## (4) 積立金の状況

(単位：千円)

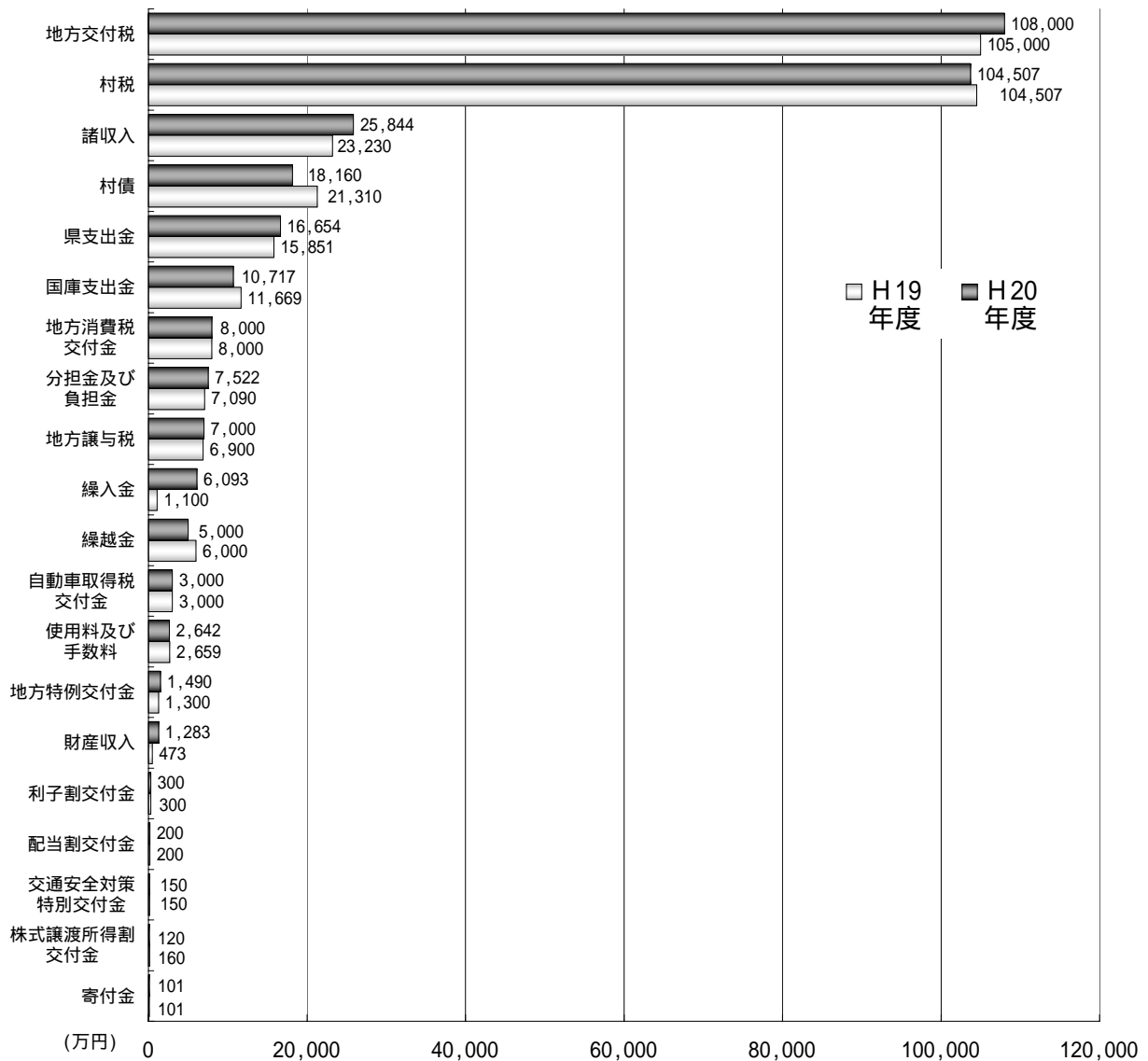
区 分	19年度末 現在高(見込) (A)	20年度中増(B)		20年度中 取崩し額 (C)	20年度末 現在高(見込) (A)+(B)-(C)
		積立金	利子積立		
財政調整基金	320,100	100	0	0	320,200
弥彦村減債基金	26,400	40	60	13,931	12,569
弥彦村ふるさとおこし基金	10,000	0	0	0	10,000
ふるさと水と土保全基金	2,000	0	0	2,000	0
弥彦村地域福祉基金	5,000	0	0	0	5,000
弥彦村文化財保護及びふるさとの緑と花いっぱい基金	2,000	0	0	2,000	0
国民健康保険給付準備基金	59,320	0	20	0	59,340
全国選抜招待高校駅伝弥彦大会基金	10,015	0	40	0	10,055
競輪財政基金	1,056,300	9,968	32	0	1,066,300
競輪施設等整備基金	165,100	9,999	1	0	175,100
土地開発基金	51,150	10	0	0	51,160
現金・預金	35,380	10	0	0	35,390
土地	15,770	0	0	0	15,770
弥彦村寄付金積立基金	6,920	10	0	3,000	3,930

# 平成20年度 各会計予算総括表

(単位:千円)

区	分	平成20年度	平成19年度	比較増減	前年対比
	一般会計	3,260,000	3,190,000	70,000	102.2%
特別会計	国民健康保険	672,000	651,000	21,000	103.2%
	老人保健	112,000	630,000	518,000	17.8%
	後期高齢者医療	67,500	-	67,500	皆増
	介護保険	573,500	560,000	13,500	102.4%
	競輪事業	16,100,000	13,320,000	2,780,000	120.9%
	温泉事業	31,000	127,600	96,600	24.3%
	宅地造成事業	33,000	460,000	427,000	7.2%
	小計	17,589,000	15,748,600	1,840,400	111.7%
合計	20,849,000	18,938,600	1,910,400	110.1%	

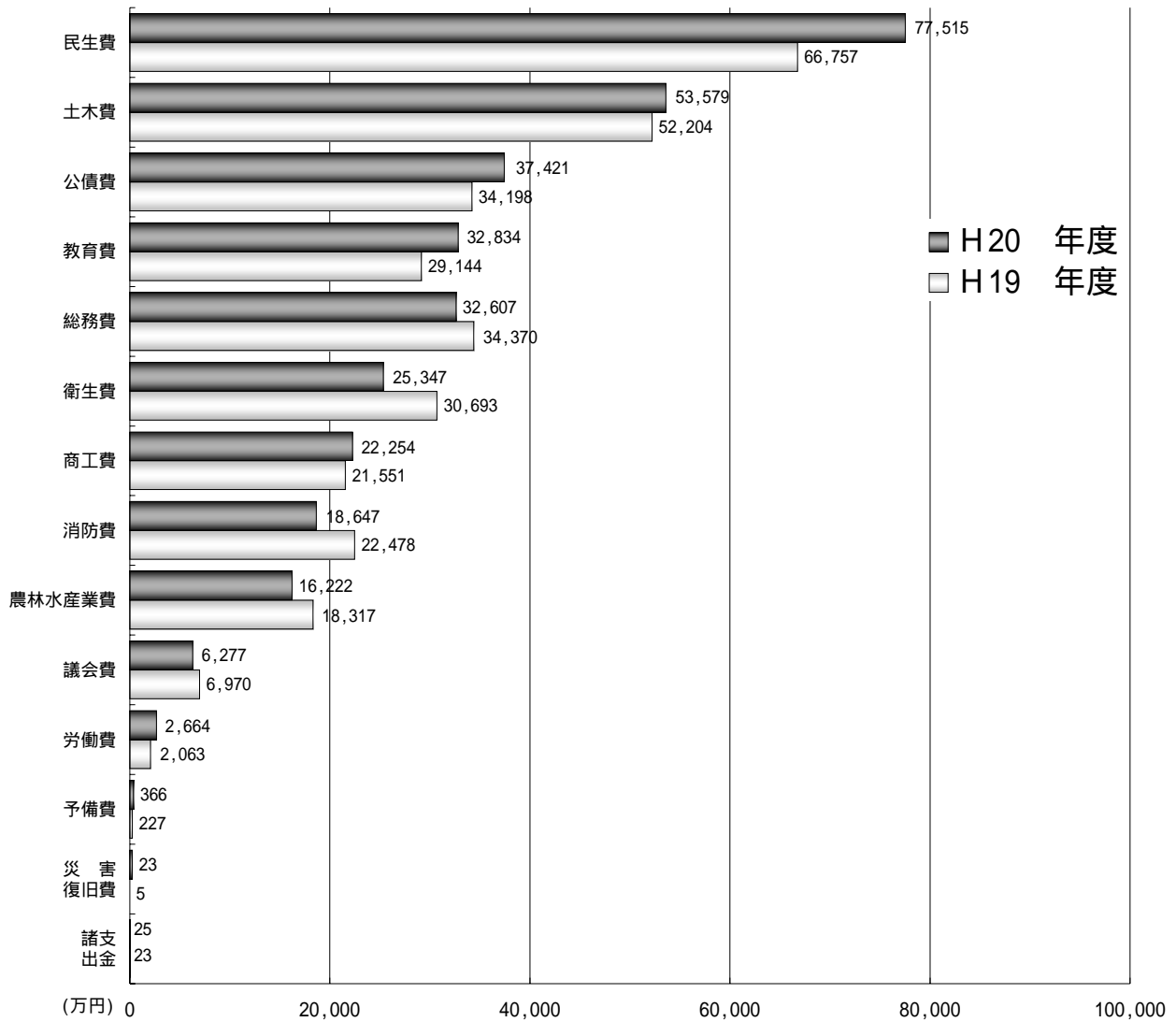
## 平成20年度の収入内訳



	地方交付税	村税	諸収入	村債	県支出金	国庫支出金	地方消費税 交付金	分担金及び 負担金	地方譲与税	繰入金
H20 年度	108,000	103,724	25,844	18,160	16,654	10,717	8,000	7,522	7,000	6,093
H19 年度	105,000	104,507	23,230	21,310	15,851	11,669	8,000	7,090	6,900	1,100

繰越金	自動車取得税 交付金	使用料及び 手数料	地方特例交 付金	財産収入	利子割交付金	配当割交付金	交通安全対策 特別交付金	株式譲渡所得割 交付金	寄付金	合計
5,000	3,000	2,642	1,490	1,283	300	200	150	120	101	326,000
6,000	3,000	2,659	1,300	473	300	200	150	160	101	319,000

## 平成20年度の予算配分



	民生費	土木費	公債費	教育費	総務費	衛生費	商工費	消防費	農林水産業費	議会費	労働費	予備費	災害復旧費	諸支出金	合計
H20年度	77,515	53,579	37,421	32,834	32,607	25,347	22,254	18,647	16,222	6,277	2,664	366	242	25	326,000
H19年度	66,757	52,204	34,198	29,144	34,370	30,693	21,551	22,478	18,317	6,970	2,063	227	5	23	319,000

# 一般会計の財源構成の推移

(単位:千円)

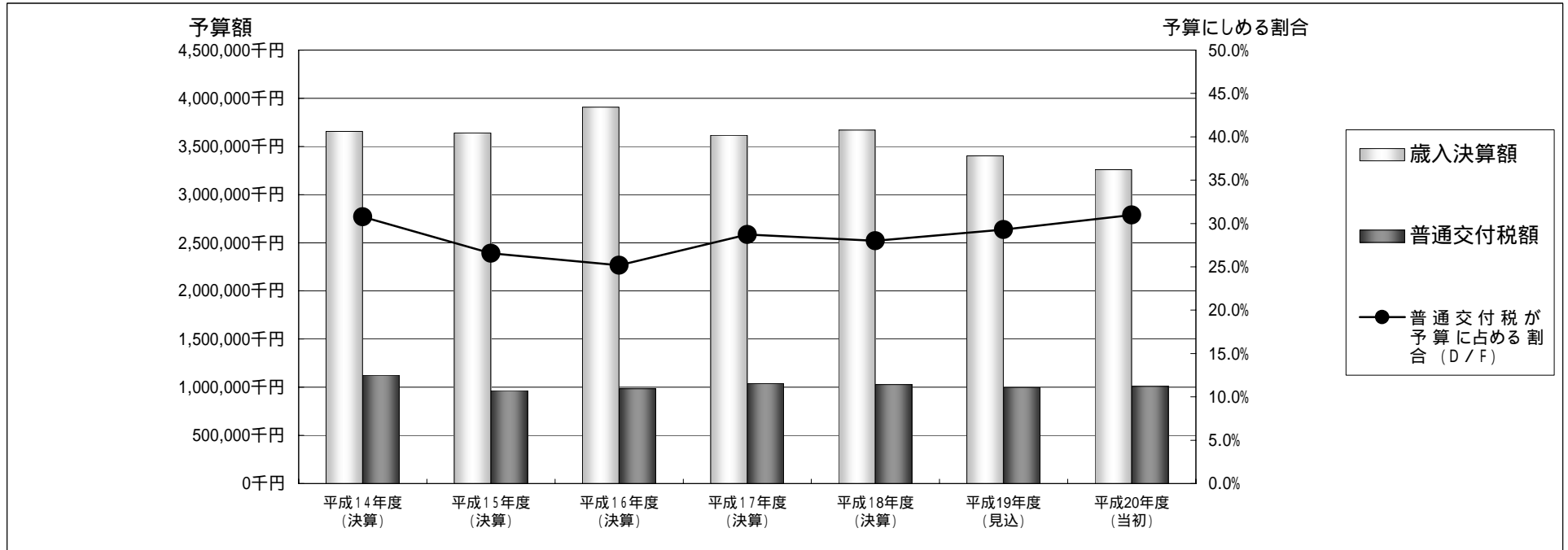
年度別 財源別		平成20年度		平成19年度		平成18年度	
		当初予算額	構成比	当初予算額	構成比	当初予算額	構成比
自主財源	税 収 入	1,037,242	31.8%	1,045,064	32.8%	902,818	28.6%
	財 産 収 入	12,826	0.4%	4,729	0.1%	19,742	0.6%
	分 担 金 ・ 負 担 金	75,221	2.3%	70,902	2.2%	71,042	2.2%
	使 用 料 ・ 手 数 料	26,419	0.8%	26,593	0.8%	31,791	1.0%
	そ の 他	370,380	11.4%	304,310	9.6%	343,872	10.9%
	小 計	1,522,088	46.7%	1,451,598	45.5%	1,369,265	43.3%
依存財源	国 庫 支 出 金	107,174	3.2%	116,693	3.6%	66,496	2.1%
	県 支 出 金	166,538	5.1%	158,509	5.0%	136,039	4.3%
	地 方 交 付 税	1,080,000	33.2%	1,050,000	32.9%	1,050,000	33.2%
	地 方 債	181,600	5.6%	213,100	6.7%	257,900	8.2%
	そ の 他	202,600	6.2%	200,100	6.3%	280,300	8.9%
	小 計	1,737,912	53.3%	1,738,402	54.5%	1,790,735	56.7%
合 計		3,260,000	100.0%	3,190,000	100.0%	3,160,000	100.0%

# 一般会計歳出の性質別構成

(単位:千円)

年度別 性質別	平成20年度		平成19年度		平成18年度	
	当初予算額	構成比	当初予算額	構成比	当初予算額	構成比
1. 人件費	609,386	18.7%	632,346	19.8%	662,067	21.0%
2. 物件費	605,404	18.6%	562,337	17.6%	550,163	17.4%
3. 維持補修費	42,502	1.3%	38,156	1.2%	41,459	1.3%
4. 扶助費	184,416	5.6%	195,693	6.1%	178,064	5.6%
5. 補助費等	829,119	25.4%	820,560	25.7%	786,347	24.9%
6. 普通建設事業費	231,254	7.1%	205,916	6.5%	198,105	6.3%
7. 災害復旧事業費	2,420	0.1%	50	0.0%	100	0.0%
8. 公債費	374,212	11.5%	341,981	10.7%	343,270	10.9%
9. 貸付金	155,320	4.8%	154,720	4.9%	165,680	5.2%
10. 繰出金	145,961	4.5%	160,651	5.0%	156,122	4.9%
11. 積立金及び出資金	76,350	2.3%	75,325	2.4%	75,423	2.4%
12. 予備費	3,656	0.1%	2,265	0.1%	3,200	0.1%
合計	3,260,000	100.0%	3,190,000	100.0%	3,160,000	100.0%

# 地方交付税の年度推移



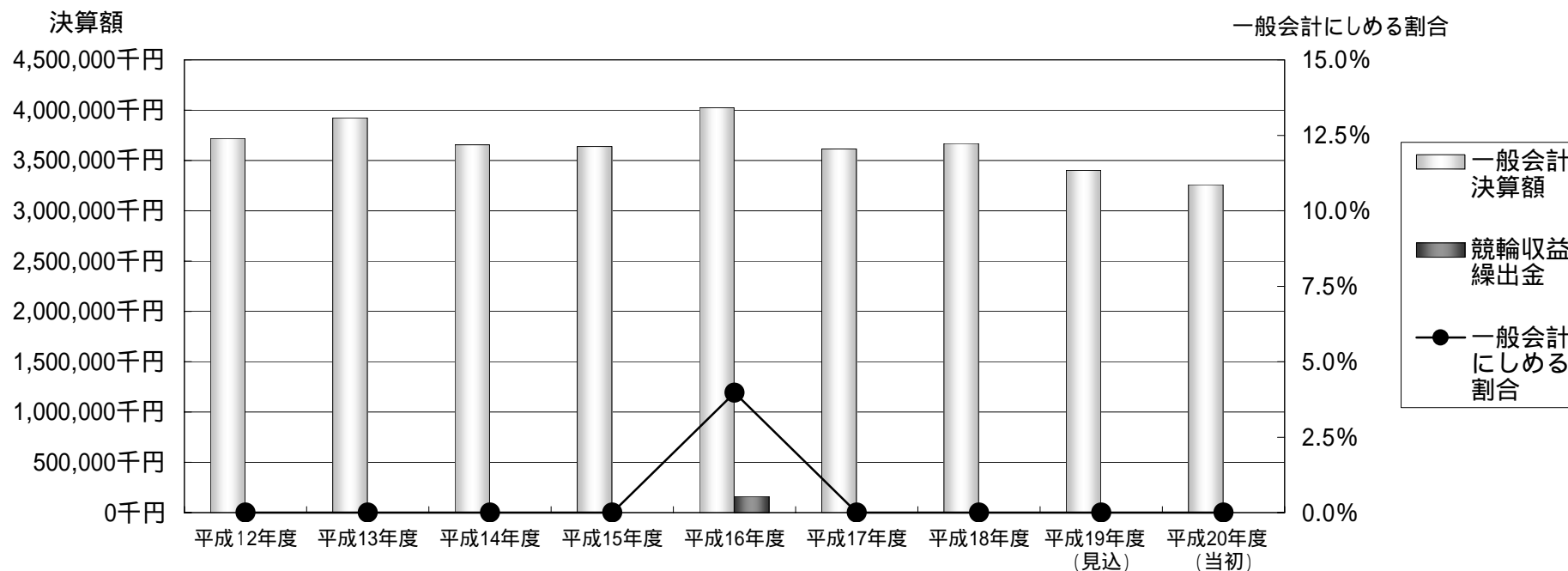
区分 \ 年度	平成14年度 (決算)	平成15年度 (決算)	平成16年度 (決算)	平成17年度 (決算)	平成18年度 (決算)	平成19年度 (見込)	平成20年度 (当初)	備考
基準財政需要額 (A)	2,025,878	1,834,083	1,859,565	1,958,005	1,970,625	2,000,577	2,000,900	
(A)の対前年度増減率	5.7%	9.5%	1.4%	5.3%	0.6%	1.5%	0.0%	
基準財政収入額 (B)	900,417	858,678	875,764	919,158	943,563	1,000,506	990,900	
(B)の対前年度増減率	1.3%	4.6%	2.0%	5.0%	2.7%	6.0%	1.0%	
交付基準額 A - B (C)	1,125,461	975,405	983,801	1,038,847	1,027,062	1,000,071	1,010,000	
普通交付税額 (D)	1,124,214	966,483	983,801	1,038,847	1,027,586	996,650	1,010,000	
(D)の対前年度増減率	10.6%	14.0%	1.8%	5.6%	1.1%	3.0%	1.3%	
特別交付税額 (E)	108,714	99,867	70,943	61,314	72,918	70,000	70,000	
歳入決算額 (F)	3,655,046	3,639,759	3,906,559	3,614,786	3,669,157	3,401,845	3,260,000	
普通交付税が予算に占める割合 (D/F)	30.8%	26.6%	25.2%	28.7%	28.0%	29.3%	31.0%	

# 税 収 入 に 関 す る 調

(単位:千円)

年度別 税 目	平成20年度当初		平成19年度当初		平成18年度当初		平成17年度当初	
	予 算 額	構 成 比	予 算 額	構 成 比	予 算 額	構 成 比	予 算 額	構 成 比
1. 村 民 税	391,201	37.7%	398,001	38.1%	276,901	30.7%	252,601	27.4%
個 人	321,200	31.0%	318,000	30.4%	216,900	24.0%	202,600	22.0%
法 人	70,001	6.7%	80,001	7.7%	60,001	6.7%	50,001	5.4%
2. 固 定 資 産 税	552,000	53.2%	547,035	52.3%	537,056	59.5%	586,056	63.5%
3. 軽 自 動 車 税	16,941	1.6%	16,601	1.6%	15,860	1.7%	15,542	1.7%
4. た ば こ 税	46,700	4.5%	50,927	4.9%	43,000	4.8%	42,000	4.6%
5. そ の 他	0	0.0%	0	0.0%	0	0.0%	0	0.0%
普 通 税 計	1,006,842	97.1%	1,012,564	96.9%	872,817	96.7%	896,199	97.2%
(うち間接税)	46,700	4.5%	50,927	4.9%	43,000	4.8%	42,000	4.6%
入湯税 (目的税)	30,400	2.9%	32,500	3.1%	30,001	3.3%	26,001	2.8%
合 計	1,037,242	100.0%	1,045,064	100.0%	902,818	100.0%	922,200	100.0%

## 競輪事業収益収入の推移



区分 \ 年度	平成12年度	平成13年度	平成14年度	平成15年度	平成16年度	平成17年度	平成18年度	平成19年度 (見込)	平成20年度 (当初)
一般会計歳入決算額 (A)	3,717,869千円	3,923,605千円	3,654,966千円	3,639,594千円	4,025,445千円	3,614,552千円	3,669,157千円	3,401,845千円	3,260,000千円
競輪収益繰出金 (B)	0千円	0千円	0千円	0千円	160,000千円	0千円	0千円	0千円	0千円
一般会計歳入にしめる割合 (B) / (A)	0.0%	0.0%	0.0%	0.0%	4.0%	0.0%	0.0%	0.0%	0.0%
(B)の対前年度増減率	皆 減	0.0%	0.0%	0.0%	皆 増	皆 減	0.0%	0.0%	0.0%

# 歳入歳出予算款別性質別財源内訳

(単位:千円)

目的 性質別	1. 議会費	2. 総務費	3. 民生費	4. 衛生費	5. 労働費	6. 農林 水産業費	7. 商工費	8. 土木費	9. 消防費	10. 教育費	11. 災害 復旧費	12. 公債費	13. 諸支出金	14. 予備費	合計
1. 人件費	58,069	146,380	170,893	58,726		41,650	11,639	18,388		103,641					609,386
2. 物件費	3,343	131,880	164,567	86,278	100	30,931	19,078	10,907	1,509	156,811					605,404
3. 維持補修費		5,000	1,010	100		850	3,554	27,595	530	3,863					42,502
4. 扶助費			170,245	11,500						2,671					184,416
5. 補助・負担金等	1,357	19,737	120,482	78,066	6,442	56,112	63,465	296,110	180,755	31,257					853,783
6. 普通建設事業費		22,070		18,800		32,682	4,800	107,780	3,681	16,777					206,590
(1) 補助事業費				18,800			2,000	62,900							83,700
(2) 単独事業費		22,070				24,037	2,800	43,380	3,681	16,777					112,745
(3) 国・県営事業負担金						8,645		1,500							10,145
7. 災害復旧事業費											2,420				2,420
8. 公債費												374,212			374,212
9. 貸付金			2,000		20,000		120,000			13,320					155,320
10. 繰出金			145,951					10							145,961
11. 積立金及び出資金		1,000			100			75,000					250		76,350
12. 予備費														3,656	3,656
合計	62,769	326,067	775,148	253,470	26,642	162,225	222,536	535,790	186,475	328,340	2,420	374,212	250	3,656	3,260,000
国庫支出金		55	69,318	2,000				35,800		1					107,174
県支出金		23,032	77,104	12,997		13,408	35,000			4,997					166,538
使用料・手数料		3,830	3	4,478		218	1,414	5,492		4,980		4,227			24,642
分担金・負担金等			70,001	5,219											75,220
財産収入		2,348				7				271			60		2,686
寄付金							1,000						8		1,008
繰入金		703	1,867			2,000				2,430		13,931			20,931
諸収入		6,540	24,413	4,473	20,000	1,625	120,001	20,134		19,380		37,858	40		254,464
村債				7,400		6,000		18,200							31,600
税・交付金等	62,769	289,559	532,442	216,903	6,642	138,967	65,121	456,164	186,475	296,281	2,420	318,196	142	3,656	2,575,737
村税等の構成比(%)	100.0%	88.8%	68.7%	85.6%	24.9%	85.7%	29.3%	85.1%	100.0%	90.2%	100.0%	85.0%	56.8%	100.0%	79.0%

税・交付金等の内訳(一般財源)

村税	1,037,242
地方譲与税	70,000
利子割交付金	3,000
配当割交付金	2,000
株式等譲渡所得割交付金	1,200
地方消費税交付金	80,000
自動車取得税交付金	30,000
地方特例交付金	14,900
地方交付税	1,080,000
交通安全対策特別交付金	1,500
使用料及び手数料	1,777
財産収入	10,100
繰入金	40,001
繰越金	50,000
諸収入	4,017
村債	150,000
合計	2,575,737

税・交付金等の内訳(一般財源)

村	税	1,037,242
地	方	譲
与	税	70,000
利	子	割
交	付	金
		3,000
配	当	割
交	付	金
		2,000
株	式	等
譲	渡	所
得	割	交
付	金	
		1,200
地	方	消
費	税	交
付	金	
		80,000
自	動	車
取	得	税
交	付	金
		30,000
地	方	特
例	交	付
金		
		14,900
地	方	交
付	税	
		1,080,000
交	通	安
全	対	策
特	別	交
付	金	
		1,500
使	用	料
及	び	手
数	料	
		1,777
財	産	収
入		
		10,100
繰	入	金
		40,001
繰	越	金
		50,000
諸	収	入
		4,017
村	債	
		150,000
合	計	2,575,737



# 歳出予算節別明細表

(単位:千円)

節 款	1. 報 酬	2. 給 料	3. 職 員 手 当	4. 共 済 費	7. 賃 金	8. 報 償 費	9. 旅 費	10. 交 際 費	11. 需 用 費	12. 役 務 費	13. 委 託 料	14. 賃 使 用 借 料 及 料 び	15. 工 事 請 負 費	16. 原 材 料 費	17. 購 公 有 入 財 産 費	18. 備 品 購 入 費	19. 及 負 担 交 付 補 金 助	20. 扶 助 費	21. 貸 付 金	22. 及 補 償 ・ 償 補 金 填	23. 及 償 還 割 金 引 利 料 子	24. 出 投 資 及 金 び	25. 積 立 金	27. 公 課 費	28. 繰 出 金	29. 予 備 費	合 計		
1. 議 会 費	26,724	9,438	15,344	6,563	0	0	696	200	2,348	49	0	30	0	0	0	20	1,357	0	0	0	0	0	0	0	0	0	0	0	62,769
2. 総 務 費	4,404	61,608	49,549	31,404	7,329	4,988	2,284	1,000	34,616	11,979	47,766	31,435	1,700	0	20,370	250	9,141	0	0	100	5,110	1,000	0	34	0	0	0	326,067	
3. 民 生 費	350	91,708	57,642	24,276	55,744	2,950	370	0	41,179	4,101	68,930	283	0	0	0	1,012	116,655	161,883	2,000	0	114	0	0	0	145,951	0	0	775,148	
4. 衛 生 費	0	31,390	20,125	7,527	2,400	5,914	2,168	0	5,226	1,155	75,775	1,124	13,000	0	3,300	945	71,850	11,500	0	0	3	0	0	68	0	0	0	253,470	
5. 労 働 費	0	0	0	0	0	0	0	0	100	0	0	0	0	0	0	0	6,442	0	20,000	0	0	100	0	0	0	0	0	26,642	
6. 農 林 水 産 業 費	4,946	18,389	13,726	4,589	252	0	1,022	25	8,531	269	20,807	632	0	2,035	0	0	87,002	0	0	0	0	0	0	0	0	0	0	162,225	
7. 商 工 費	104	5,975	4,200	1,360	0	0	186	0	7,276	5,238	10,041	0	4,800	0	0	0	28,355	0	120,000	0	35,001	0	0	0	0	0	0	222,536	
8. 土 木 費	28	8,966	7,123	2,271	450	0	0	0	22,722	487	13,688	5,002	101,900	700	0	230	2,062	0	0	100	0	0	0	51	370,010	0	0	535,790	
9. 消 防 費	0	0	0	0	30	0	60	0	930	0	798	21	881	0	0	200	183,555	0	0	0	0	0	0	0	0	0	0	186,475	
10. 教 育 費	4,135	52,394	35,179	13,949	33,600	2,678	1,151	100	66,509	5,182	43,937	7,727	16,777	0	0	2,317	26,714	2,671	13,320	0	0	0	0	0	0	0	0	328,340	
11. 災 害 復 旧 費	0	0	0	0	0	0	0	0	0	0	0	0	2,370	0	0	0	50	0	0	0	0	0	0	0	0	0	0	2,420	
12. 公 債 費	0	0	0	0	0	0	0	0	0	0	0	0	0	0	0	0	0	0	0	0	374,212	0	0	0	0	0	0	374,212	
13. 諸 支 出 金	0	0	0	0	0	0	0	0	0	0	0	0	0	0	0	0	0	0	0	0	0	0	250	0	0	0	0	250	
14. 予 備 費	0	0	0	0	0	0	0	0	0	0	0	0	0	0	0	0	0	0	0	0	0	0	0	0	0	0	3,656	3,656	
合 計	40,691	279,868	202,888	91,939	99,805	16,530	7,937	1,325	189,437	28,460	281,742	46,254	141,428	2,735	23,670	4,974	533,183	176,054	155,320	200	414,440	1,100	250	153	515,961	3,656	3,260,000		

平成20年度 一般会計予算書 (事業別財源内訳)

NO.1

款	項	目	所属課名	事業細目	予算額	財源内訳			
						国県支出金	地方債	その他	一般財源
議会費	1. 議会費	1. 議会費	議会事務局	1. 議会費	62,769	0	0	0	62,769
総務費					326,067	23,087	0	13,421	289,559
	1. 総務管理費				232,933	777	0	9,183	222,973
		1. 一般管理費	総務課	1. 一般管理費	128,534	747		913	126,874
		2. 文書広報費	総務課	30. 文書広報費	3,734				3,734
		3. 財政管理費	総務課	1. 財政管理費	1,899				1,899
		4. 会計管理費	出納室	1. 会計管理費	499				499
		5. 財産管理費	総務課		53,465	0	0	2,507	50,958
				1. 財産管理費	27,129			2,431	24,698
				2. 庁舎管理費	20,282			76	20,206
				3. 公用車管理費	6,054				6,054
		6. 交通安全対策費	総務課		11,381	0	0	250	11,131
				1. 交通安全対策総務費	10,331			250	10,081
				30. 交通安全啓蒙普及費	250				250
				31. 交通・防犯施設整備事業費	800				800
		7. 自治振興費	総務課	1. 自治振興費	8,628				8,628
		8. 企画費	総務課		19,497	30	0	233	19,234
				1. 企画総務費	7,741	30			7,711
				30. 人材づくり事業費	256			17	239
				31. 景観づくり事業費	120				120
				32. IT推進事業費	11,380			216	11,164
		9. 簡易郵便局運営費	総務課	1. 簡易郵便局運営費	5,296			5,280	16
	2. 徴税費				55,711	17,600	0	580	37,531
		1. 税務総務費	税務課	1. 税務総務費	42,787	13,635			29,152
		2. 賦課徴収費	税務課	30. 賦課徴収費	12,924	3,965		580	8,379
	3. 戸籍・住民登録費				29,836	126	0	3,658	26,052
		1. 戸籍・住民登録費	住民福祉課	1. 戸籍・住民登録費	29,062	58		3,250	25,754
		2. 一般旅券発給費	住民福祉課	1. 一般旅券発給費	774	68		408	298
	4. 選挙費				5,664	4,000	0	0	1,664
		1. 選挙管理委員会費	総務課	1. 選挙管理委員会費	487				487
		2. 弥彦村農業委員選挙費	総務課	30. 弥彦村農業委員選挙費	1,177				1,177
		3. 新潟県知事選挙費	総務課	30. 新潟県知事選挙費	4,000	4,000			
	5. 統計調査費	1. 統計調査費	総務課	1. 統計調査費	584	584			
	6. 監査委員費	1. 監査委員費	議会事務局	1. 監査委員費	1,339				1,339

平成20年度 一般会計予算書 (事業別財源内訳)

NO.2

款	項	目	所属課名	事業細目	予算額	財源内訳			
						国県支出金	地方債	その他	一般財源
民生費					775,148	146,422	0	96,284	532,442
	1. 社会福祉費				445,779	84,634	0	8,550	352,595
		1. 社会福祉総務費	住民福祉課		192,524	19,156	0	2,423	170,945
				1. 社会福祉総務費	44,622	1,285			43,337
				2. 社会福祉総務費	233				233
				3. 国民年金事務取扱費	121	121			
				4. 国民健康保険特別会計繰出費	35,926	17,750			18,176
				5. 老人保健特別会計繰出費	8,398				8,398
				6. 介護保険特別会計繰出費	82,155				82,155
				30. 地域福祉事業費	21,069			2,423	18,646
		2. 老人福祉費	住民福祉課		59,198	705	0	1,444	57,049
				30. 老人福祉事業費	10,343				10,343
				31. 在宅老人福祉事業費	5,157	150			5,007
				32. 老人施設入所措置費	42,138			1,444	40,694
				33. 老人クラブ助成事業費	1,560	555			1,005
		3. 後期高齢者医療費	住民福祉課	1. 後期高齢者医療費	70,617	11,353			59,264
		4. 障害福祉費	住民福祉課		85,884	52,012	0	480	33,392
				30. 障害者医療費助成事業費	17,409	6,966			10,443
				31. 障害者福祉事業費	23				23
				32. 在宅障害者福祉(村単)事業費	1,596			480	1,116
				33. 障害者自立支援事業費	61,266	44,334			16,932
				34. 地域生活支援事業費	5,590	712			4,878
		5. 高齢者福祉施設費	住民福祉課		30,597	0	0	4,203	26,394
				1. 観山荘管理運営費	5,570			3	5,567
				2. 旧よらんかね管理運営費	27				27
				3. 生活支援ハウス管理運営費	7,000				7,000
				4. 高齢者総合生活支援センター管理運営費	18,000			4,200	13,800
		6. ひとり親家庭福祉費	住民福祉課	30. ひとり親家庭福祉費	2,898	1,408			1,490
		7. 地域交流施設管理費	住民福祉課		4,061	0	0	0	4,061
				1. 夢の木はうす管理費	2,724				2,724
				2. 地域交流センター管理費	1,337				1,337

平成20年度 一般会計予算書 (事業別財源内訳)

NO.3

款	項	目	所属課名	事業細目	予算額	財源内訳			
						国県支出金	地方債	その他	一般財源
	2. 児童福祉費				329,369	61,788	0	87,734	179,847
		1. 保育園費	住民福祉課	1. 保育園費	221,719	1,035		81,254	139,430
		2. 児童手当措置費	住民福祉課	1. 児童手当等支給事業費	77,936	56,614			21,322
		3. 児童健全育成事業費	住民福祉課		17,558	2,422	0	6,480	8,656
				1. 放課後児童クラブ運営費	17,166	2,422		6,480	8,264
				30. チャイルドシート普及事業費	392				392
		4. 子育て支援事業費	住民福祉課		12,156	1,717	0	0	10,439
				1. 子育て支援センター運営事業費	10,076	1,717			8,359
				2. 要保護児童対策地域協議会運営事業費	80				80
				30. 乳児紙おむつ支援事業費	2,000				2,000
衛生費					<b>253,470</b>	<b>14,997</b>	<b>7,400</b>	<b>14,170</b>	<b>216,903</b>
	1. 保健衛生費				150,962	14,997	7,400	10,002	118,563
		1. 保健衛生総務費	住民福祉課		61,816	0	0	1,878	59,938
				1. 保健衛生総務費	61,816			1,878	59,938
		2. 予防費	住民福祉課		30,657	4,000	0	7,563	19,094
				30. 健康増進事業費	20,941	4,000		7,563	9,378
				31. 予防接種事業費	8,909				8,909
				32. 結核予防事業費	599				599
				33. 精神保健事業費	208				208
		3. 母子保健費	住民福祉課		19,460	2,892	0	175	16,393
				30. 母子保健衛生事業費	4,302				4,302
				31. う蝕予防事業費	770	60		175	535
				32. 乳幼児医療費助成事業費	14,388	2,832			11,556
		4. 環境衛生費	建設企業課		36,854	8,105	7,400	386	20,963
				1. 環境衛生総務費	12,686			386	12,300
				30. 環境衛生対策費	24,168	8,105	7,400		8,663
		5. 保健センター費	住民福祉課	1. 保健センター管理費	2,175				2,175
	2. 清掃費				102,508	0	0	4,168	98,340
		1. 塵芥処理費	建設企業課	1. 塵芥処理費	87,508			420	87,088
		2. し尿処理費	建設企業課	1. し尿処理費	15,000			3,748	11,252
労働費	1. 労働諸費	1. 労働諸費	産業振興課	30. 労働諸費	<b>26,642</b>			<b>20,000</b>	<b>6,642</b>

平成20年度 一般会計予算書 (事業別財源内訳)

NO.4

款	項	目	所属課名	事業細目	予算額	財源内訳			
						国県支出金	地方債	その他	一般財源
農林水産業費					162,225	13,408	6,000	3,850	138,967
	1. 農業費				158,849	13,098	6,000	3,650	136,101
		1. 農業委員会費	産業振興課	1. 農業委員会費	5,546	474			5,072
		2. 農業委員会事務局費	産業振興課	1. 農業委員会事務局費	18,752	1,483		227	17,042
		3. 農業総務費	産業振興課	1. 農業総務費	18,462				18,462
		4. 農業振興費	産業振興課		6,216	111	0	1,000	5,105
				30. 農業振興事業費	2,821	111			2,710
				31. 朝市・缶詰加工・生活アドバイザー事業費	1,565			1,000	565
				32. 有害鳥獣等駆除及び共同防除事業費	1,830				1,830
		5. 農地費	産業振興課		57,872	979	6,000	2,008	48,885
				1. 農地費	24,894			8	24,886
				30. 国・県営土地改良営事業費	27,469	979	6,000		20,490
				31. 農地・水・環境保全向上対策事業費	5,509			2,000	3,509
		6. 水田農業構造改革推進事業費	産業振興課	30. 水田農業構造改革推進事業費	27,270	634			26,636
		7. 農振一般管理事業費	産業振興課	1. 農振一般管理事業費	1,553				1,553
		8. 農業経営基盤強化対策事業費	産業振興課	30. 農業経営基盤強化対策事業費	1,230	50			1,180
		9. 農村環境改善施設管理費	産業振興課		7,376			415	6,961
				1. 農村環境改善センター管理費	5,765			415	5,350
				2. 御新田広場管理費	1,611				1,611
		10. 国土調査事業費	建設企業課	30. 国土調査事業費	14,572	9,367			5,205
	2. 林業費				3,376	310	0	200	2,866
		1. 林道費	建設企業課	1. 林道管理費	765				765
		2. 林業振興費	産業振興課		2,611	310	0	200	2,101
				1. 林業振興費	95				95
				30. 林業振興事業費	2,516	310		200	2,006
商工費					222,536	35,000	0	122,415	65,121
	1. 商工費				222,536	35,000	0	122,415	65,121
		1. 商工総務費	産業振興課	1. 商工総務費	11,685			10	11,675
		2. 商工振興費	産業振興課		162,394	35,000	0	120,001	7,393
				1. 商工振興費	114				114
				30. 商工振興事業費	162,280	35,000		120,001	7,279
		3. 観光費	産業振興課		37,616	0	0	1,404	36,212
				1. 観光施設管理費	10,966			1,404	9,562
				30. 観光振興事業費	26,650				26,650

平成20年度 一般会計予算書 (事業別財源内訳)

NO.5

款	項	目	所属課名	事業細目	予算額	財源内訳			
						国県支出金	地方債	その他	一般財源
		4. 公園管理費	産業振興課		10,841	0	0	1,000	9,841
				1. 弥彦公園管理費	9,394			1,000	8,394
				2. 森林公園管理費	1,110				1,110
				3. 大戸ファクトリーパーク管理費	337				337
土木費					<b>535,790</b>	<b>35,800</b>	<b>18,200</b>	<b>25,626</b>	<b>456,164</b>
	1. 土木管理費				18,161	0	0	918	17,243
		1. 土木総務費	建設企業課	1. 土木総務費	18,151			918	17,233
		2. 基金費	建設企業課	1. 基金費	10				10
	2. 道路橋梁費				135,468	35,800	18,200	20,095	61,373
		1. 道路維持費	建設企業課	1. 道路維持事業費	23,740				23,740
		2. 道路新設改良費	建設企業課		49,979	25,000	12,500	0	12,479
				1. 道路新設改良事業事務費	2,479				2,479
				30. 道路新設改良事業費	47,500	25,000	12,500		10,000
		3. 雪害対策費	建設企業課		61,749	10,800	5,700	20,095	25,154
				1. 除雪経費	10,649				10,649
				2. 雪害対策施設管理費	9,200			95	9,105
				30. 雪害対策施設整備費	41,900	10,800	5,700	20,000	5,400
	3. 河川費	1. 河川費	建設企業課	1. 河川費	111				111
	4. 下水道整備事業費	1. 下水道整備事業費	建設企業課	30. 下水道整備事業費	1,500				1,500
	5. 住宅費	1. 村営住宅管理費	建設企業課	1. 村営住宅管理費	4,613			4,613	
	6. 都市計画費				5,937	0	0	0	5,937
		1. 都市計画総務費	建設企業課	1. 都市計画総務費	4,571				4,571
		2. 公園費	建設企業課	1. 公園管理費	1,366				1,366
	7. 下水道費	1. 下水道整備費	総務課	1. 下水道整備費	370,000				370,000
消防費					<b>186,475</b>	<b>0</b>	<b>0</b>	<b>0</b>	<b>186,475</b>
	1. 消防費				186,475	0	0	0	186,475
		1. 常備消防費	総務課	1. 西部広域消防事務組合負担金	164,006				164,006
		2. 非常備消防費	総務課	1. 西部広域消防事務組合事務経費負担金	16,002				16,002
		3. 消防施設費	総務課	30. 消防施設整備事業費	3,931				3,931
		4. 災害対策費	総務課	1. 災害対策費	2,536				2,536

平成20年度 一般会計予算書 (事業別財源内訳)

NO.6

款	項	目	所属課名	事業細目	予算額	財源内訳			
						国県支出金	地方債	その他	一般財源
教育費					328,340	4,998	0	27,061	296,281
	1. 教育総務費				69,059	1	0	17,845	51,213
		1. 教育委員会費	教育課	1. 教育委員会費	2,074				2,074
		2. 事務局費	教育課		60,835	1	0	17,845	42,989
				1. 事務局費	42,836	1		17,845	24,990
				2. 学校費	17,999				17,999
		3. 教育活動推進事業費	教育課		1,740	0	0	0	1,740
				30. 教育活動推進事業費	580				580
				31. 心の教育推進事業費	1,160				1,160
		4. 語学指導費	教育課	30. 語学指導費	4,410				4,410
	2. 小学校費				68,149	0	0	0	68,149
		1. 学校管理費	教育課		42,134	0	0	0	42,134
				1. 施設管理費	23,875				23,875
				2. 一般管理費	18,259				18,259
		2. 教育振興費	教育課	30. 教育振興事業費	4,349				4,349
		3. 給食費	教育課	1. 給食費	21,266				21,266
		4. 総合的学習支援事業費	教育課	30. 総合的学習支援事業費	400				400
	3. 中学校費				49,283	0	0	0	49,283
		1. 学校管理費	教育課		26,052	0	0	0	26,052
				1. 施設管理費	14,084				14,084
				2. 一般管理費	11,968				11,968
		2. 教育振興費	教育課		4,062	0	0	0	4,062
				30. 教育振興事業費	4,062				4,062
		3. 給食費	教育課	1. 給食費	18,894				18,894
		4. 総合的学習推進事業費	教育課	30. 総合的学習支援事業費	275				275

平成20年度 一般会計予算書 (事業別財源内訳)

NO.7

款	項	目	所属課名	事業細目	予算額	財源内訳			
						国県支出金	地方債	その他	一般財源
	4. 社会教育費				73,423	0	0	7,547	65,876
		1. 社会教育総務費	教育課	1. 社会教育総務費	12,258				12,258
		2. 公民館費	教育課		8,048	0	0	1,350	6,698
				1. 公民館総務費	2,809			300	2,509
				2. 矢作支館管理費	602				602
				3. 麓支館管理費	608				608
				30. 図書室運営事業費	479				479
				31. 美術企画展事業費	3,250			1,050	2,200
				32. 新潟県アマチュア囲碁将棋名人戦事業費	300				300
		3. 社会教育活動総合事業費	教育課	30. 社会教育事業費	864				864
		4. 文化財保護費	教育課		10,688	0	0	1,077	9,611
				1. 文化財保護総務費	790			7	783
				30. 村史編さん事業費	8,599			1,070	7,529
				31. 二本松樹勢回復事業費	1,299				1,299
		5. 総合文化会館費	教育課		30,254	0	0	2,055	28,199
				1. 文化会館管理費	29,654			2,055	27,599
				30. 自主事業・本物の舞台芸術体験事業	600				600
		6. 美術館費	教育課	1. 美術館管理費	6,031			915	5,116
		7. 旧武石家住宅費	教育課		5,280	0	0	2,150	3,130
				1. 旧武石家住宅管理費	4,749			2,100	2,649
				30. 旧武石家住宅公開・活用事業費	531			50	481
	5. 保健体育費				68,426	4,997	0	1,669	61,760
		1. 保健体育総務費	教育課		33,262	200	0	460	32,602
				1. 保健体育総務費	26,752				26,752
				30. 生涯スポーツ振興事業費	5,940			430	5,510
				31. ジュニアスポーツ振興事業費	570	200		30	340
		2. 体育施設費	教育課		18,624	0	0	1,209	17,415
				1. 体育施設管理費	13,229			1,089	12,140
				2. サンビレッジ弥彦管理費	4,874			120	4,754
				3. 大戸企業団地他目的広場管理費	521				521
		3. 国体推進費	教育課	30. 国体推進費	16,540	4,797			11,743

平成20年度 一般会計予算書 (事業別財源内訳)

NO.8

款	項	目	所属課名	事業細目	予算額	財源内訳			
						国県支出金	地方債	その他	一般財源
災害復旧費	1. 土木施設災害復旧費	1. ガケ崩れ災害復旧費	建設企業課	1. ガケ崩れ災害復旧費	2,420	0	0	0	2,420
公債費	1. 公債費				374,212	0	0	56,016	318,196
		1. 元金	総務課	1. 元金	319,064			53,832	265,232
		2. 利子	総務課	1. 利子	55,148			2,184	52,964
諸支出金	1. 積立金				250	0	0	108	142
		1. 財政調整基金費	総務課	1. 財政調整基金費	100				100
		2. 寄附金積立基金費	総務課	1. 寄付金積立基金費	10			8	2
		3. 減債基金費	総務課	1. 減債基金費	100			60	40
		4. 全国選抜招待高校駅伝事業費	教育課	1. 全国選抜招待高校駅伝事業費	40			40	
予備費	1. 予備費	1. 予備費	総務課	1. 予備費	3,656	0	0	0	3,656