

平成 19 年 度

予 算 付 属 説 明 書

弥 彦 村

財政指標等

(1) 財政指標

区 分	19年度(見込)	18年度(見込)	比較	伸率(%)
当該年度末地方債現在高	3,169,782千円	3,242,402千円	△ 72,620	△ 2.3
村民1人当たり 人口 8,703人 (H19年1月末現在)	364,217円	372,561円	△ 8,344	△ 2.3
財政力指数(三カ年平均)	0.480	0.473	0.007	1.5

(2) 公債費比率、起債制限比率の推移

区分 \ 年度	15	16	17	18(見込)	19(見込)
公債費比率	11.7%	11.1%	10.6%	10.8%	10.3%
起債制限比率	9.2%	9.2%	8.6%	8.7%	8.3%

(3) 経常収支比率の推移

年 度	15	16	17	18(見込)	19(見込)
経常収支比率	80.5%	80.4%	80.3%	80.2%	80.3%

(4) 積立金の状況

(単位：千円)

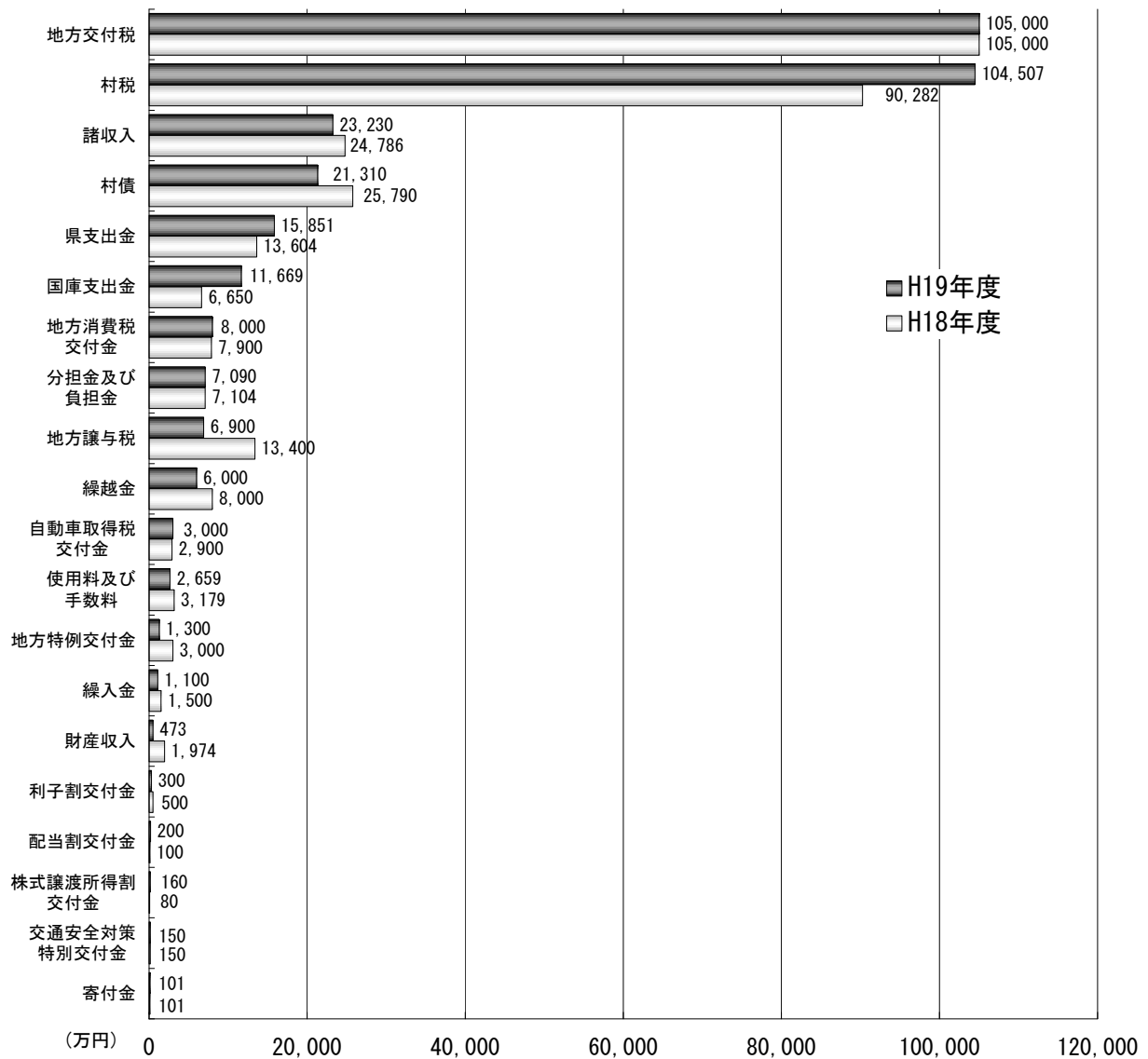
区 分	18年度末 現在高(見込) (A)	19年度中増(B)		19年度中 取崩し額 (C)	19年度末 現在高(見込) (A)+(B)-(C)
		積立金	利子積立		
財政調整基金	310,100	100	0	0	310,200
弥彦村減債基金	26,300	78	22	0	26,400
弥彦村ふるさとおこし基金	10,000	0	0	0	10,000
ふるさと水と土保全基金	2,000	0	0	0	2,000
弥彦村地域福祉基金	5,000	0	0	0	5,000
弥彦村文化財保護及びふるさ との緑と花いっぱい基金	2,000	0	0	0	2,000
国民健康保険給付準備基金	89,280	0	20	10,000	79,300
全国選抜招待高校駅伝弥彦大会基金	10,000	0	15	0	10,015
競輪財政基金	1,055,050	96	4	0	1,055,150
競輪施設等整備基金	145,050	48	2	0	145,100
土地開発基金	51,140	10	0	0	51,150
現金・預金	35,370	10	0	0	35,380
土地	15,770	0	0	0	15,770
弥彦村寄付金積立基金	6,557	10	0	3,000	3,567

平成19年度 各会計予算総括表

(単位:千円)

区	分	平成19年度	平成18年度	比較増減	前年対比
一般会計		3,190,000	3,160,000	30,000	100.9%
特別会計	国民健康保険	651,000	585,000	66,000	111.3%
	老人保健	630,000	630,000	0	100.0%
	介護保険	560,000	545,500	14,500	102.7%
	競輪事業	13,320,000	13,120,000	200,000	101.5%
	温泉事業	127,600	114,900	12,700	111.1%
	宅地造成事業	460,000	0	460,000	皆増
	小計	15,748,600	14,995,400	753,200	105.0%
合計		18,938,600	18,155,400	783,200	104.3%

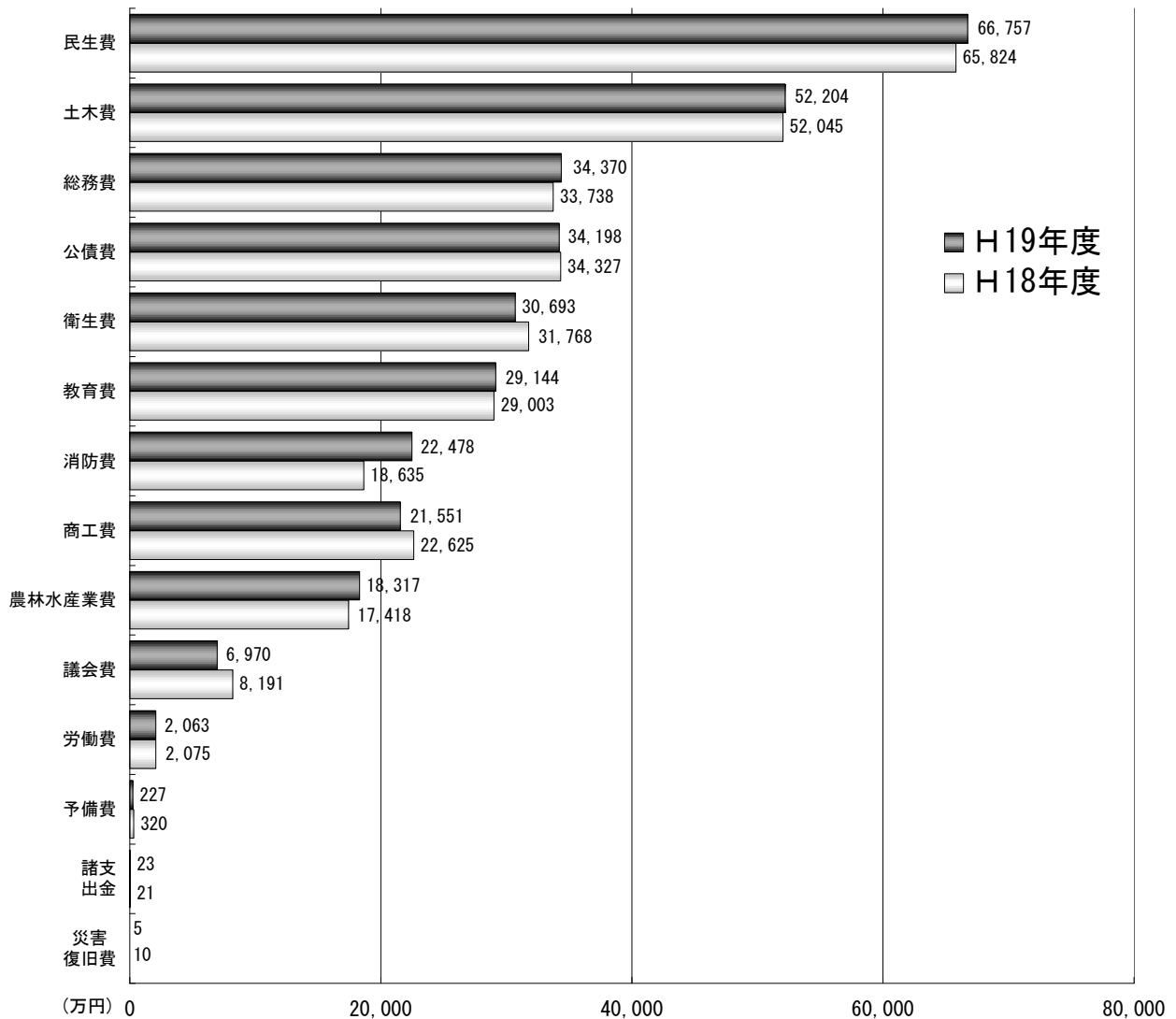
平成19年度の収入内訳



	地方交付税	村税	諸収入	村債	県支出金	国庫支出金	地方消費税 交付金	分担金及び 負担金	地方譲与税	繰越金
H19 年度	105,000	104,507	23,230	21,310	15,851	11,669	8,000	7,090	6,900	6,000
H18 年度	105,000	90,282	24,786	25,790	13,604	6,650	7,900	7,104	13,400	8,000

自動車取得税 交付金	使用料及び 手数料	地方特例交付金	繰入金	財産収入	利子割交付金	配当割交付金	株式譲渡所得割 交付金	交通安全対策 特別交付金	寄付金	合計
3,000	2,659	1,300	1,100	473	300	200	160	150	101	319,000
2,900	3,179	3,000	1,500	1,974	500	100	80	150	101	316,000

平成19年度の予算配分



	民生費	土木費	総務費	公債費	衛生費	教育費	消防費	商工費	農林水産業費	議会費	労働費	予備費	諸支出金	災害復旧費	合計
H19年度	66,757	52,204	34,370	34,198	30,693	29,144	22,478	21,551	18,317	6,970	2,063	227	23	5	319,000
H18年度	65,824	52,045	33,738	34,327	31,768	29,003	18,635	22,625	17,418	8,191	2,075	320	21	10	316,000

一般会計の財源構成の推移

(単位:千円)

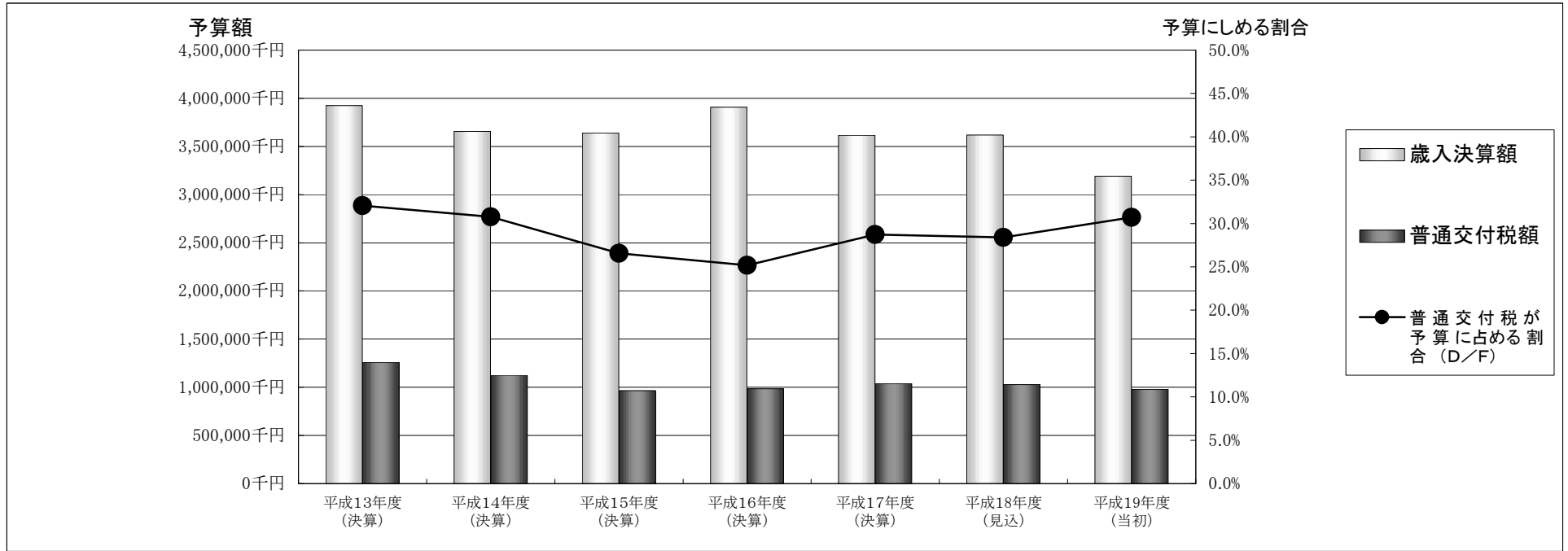
年度別 財源別		平成19年度		平成18年度		平成17年度	
		当初予算額	構成比	当初予算額	構成比	当初予算額	構成比
自主財源	税 収 入	1,045,064	32.8%	902,818	28.6%	922,200	28.7%
	財 産 収 入	4,729	0.1%	19,742	0.6%	2,247	0.1%
	分 担 金 ・ 負 担 金	70,902	2.2%	71,042	2.2%	71,162	2.2%
	使 用 料 ・ 手 数 料	26,593	0.8%	31,791	1.0%	62,277	1.9%
	そ の 他	304,310	9.6%	343,872	10.9%	402,833	12.5%
	小 計	1,451,598	45.5%	1,369,265	43.3%	1,460,719	45.5%
依存財源	国 庫 支 出 金	116,693	3.6%	66,496	2.1%	86,181	2.7%
	県 支 出 金	158,509	5.0%	136,039	4.3%	128,299	4.0%
	地 方 交 付 税	1,050,000	32.9%	1,050,000	33.2%	1,040,000	32.4%
	地 方 債	213,100	6.7%	257,900	8.2%	262,400	8.2%
	そ の 他	200,100	6.3%	280,300	8.9%	232,401	7.2%
	小 計	1,738,402	54.5%	1,790,735	56.7%	1,749,281	54.5%
合 計		3,190,000	100.0%	3,160,000	100.0%	3,210,000	100.0%

一般会計歳出の性質別構成

(単位:千円)

年度別 性質別	平成19年度		平成18年度		平成17年度	
	当初予算額	構成比	当初予算額	構成比	当初予算額	構成比
1. 人件費	632,346	19.8%	662,067	21.0%	708,914	22.1%
2. 物件費	562,337	17.6%	550,163	17.4%	607,641	18.9%
3. 維持補修費	38,156	1.2%	41,459	1.3%	36,602	1.1%
4. 扶助費	195,693	6.1%	178,064	5.6%	169,929	5.3%
5. 補助費等	820,560	25.7%	786,347	24.9%	783,244	24.4%
6. 普通建設事業費	205,916	6.5%	198,105	6.3%	191,469	6.0%
7. 災害復旧事業費	50	0.0%	100	0.0%	100	0.0%
8. 公債費	341,981	10.7%	343,270	10.9%	349,856	10.9%
9. 貸付金	154,720	4.9%	165,680	5.2%	191,380	6.0%
10. 繰出金	160,651	5.0%	156,122	4.9%	135,777	4.2%
11. 積立金及び出資金	75,325	2.4%	75,423	2.4%	30,434	1.0%
12. 予備費	2,265	0.1%	3,200	0.1%	4,654	0.1%
合計	3,190,000	100.0%	3,160,000	100.0%	3,210,000	100.0%

地方交付税の年度推移



区分 \ 年度	平成13年度 (決算)	平成14年度 (決算)	平成15年度 (決算)	平成16年度 (決算)	平成17年度 (決算)	平成18年度 (見込)	平成19年度 (当初)	備考
基準財政需要額 (A)	2,148,336	2,025,878	1,834,083	1,859,565	1,958,005	1,970,771	1,931,000	
(A)の対前年度増減率	△ 5.8%	△ 5.7%	△ 9.5%	1.4%	5.3%	0.7%	△ 2.0%	
基準財政収入額 (B)	889,028	900,417	858,678	875,764	919,158	943,185	951,000	
(B)の対前年度増減率	△ 2.2%	1.3%	△ 4.6%	2.0%	5.0%	2.6%	0.8%	
交付基準額 A - B (C)	1,259,308	1,125,461	975,405	983,801	1,038,847	1,027,586	980,000	
普通交付税額 (D)	1,257,717	1,124,214	966,483	983,801	1,038,847	1,027,586	980,000	
(D)の対前年度増減率	△ 8.2%	△ 10.6%	△ 14.0%	1.8%	5.6%	△ 1.1%	△ 4.6%	
特別交付税額 (E)	114,010	108,714	99,867	70,943	61,314	70,000	70,000	
歳入決算額 (F)	3,923,790	3,655,046	3,639,759	3,906,559	3,614,786	3,618,500	3,190,000	
普通交付税が予算に占める割合 (D/F)	32.1%	30.8%	26.6%	25.2%	28.7%	28.4%	30.7%	

税収入に関する調

(単位:千円)

税目	平成19年度当初		平成18年度当初		平成17年度当初		平成16年度当初	
	予算額	構成比	予算額	構成比	予算額	構成比	予算額	構成比
1. 村民税	398,001	38.1%	276,901	30.7%	252,601	27.4%	244,431	26.8%
個人	318,000	30.4%	216,900	24.0%	202,600	22.0%	204,430	22.4%
法人	80,001	7.7%	60,001	6.7%	50,001	5.4%	40,001	4.4%
2. 固定資産税	547,035	52.3%	537,056	59.5%	586,056	63.5%	582,000	63.9%
3. 軽自動車税	16,601	1.6%	15,860	1.7%	15,542	1.7%	15,372	1.7%
4. たばこ税	50,927	4.9%	43,000	4.8%	42,000	4.6%	43,019	4.7%
5. その他	0	0.0%	0	0.0%	0	0.0%	0	0.0%
普通税計	1,012,564	96.9%	872,817	96.7%	896,199	97.2%	884,822	97.1%
(うち間接税)	50,927	4.9%	43,000	4.8%	42,000	4.6%	43,019	4.7%
入湯税(目的税)	32,500	3.1%	30,001	3.3%	26,001	2.8%	26,065	2.9%
合計	1,045,064	100.0%	902,818	100.0%	922,200	100.0%	910,887	100.0%

税収入及び地方交付税の年度推移

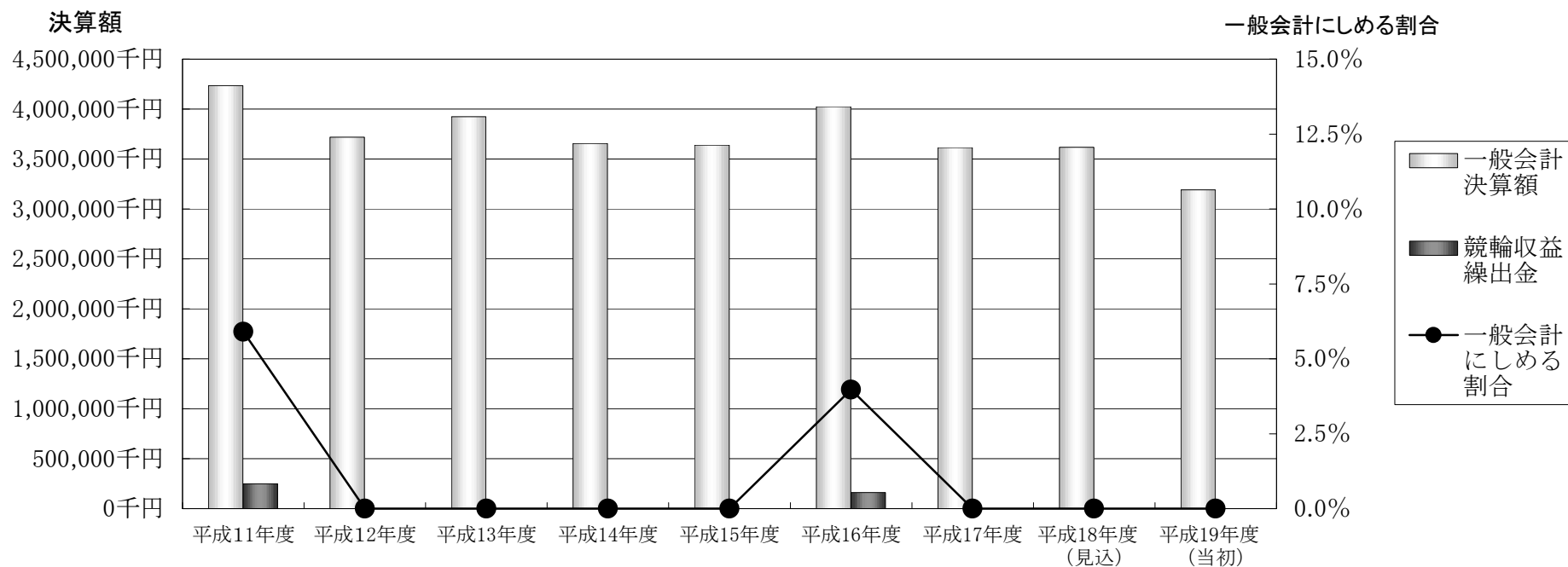
(単位:千円)

税目	年度別		平成14年度試算		平成13年度9月補正後		平成12年度決算		平成11年度決算		平成10年度決算		平成9年度決算	
	予算額	構成比	予算額	構成比	決算額	構成比	決算額	構成比	決算額	構成比	決算額	構成比	決算額	構成比
1. 村民税	262,000	28.17%	258,101	28.34%	262,594	28.63%	305,868	31.52%	283,762	31.47%	364,202	38.93%		
個人	206,000	22.15%	205,000	22.51%	213,293	23.25%	229,640	23.67%	225,298	24.99%	282,887	30.24%		
法人	56,000	6.02%	53,101	5.83%	49,301	5.38%	76,228	7.86%	58,464	6.48%	81,315	8.69%		
2. 固定資産税	580,000	62.37%	565,000	62.03%	564,280	61.52%	578,458	59.62%	534,711	59.30%	500,049	53.46%		
3. 軽自動車税	14,000	1.51%	13,741	1.51%	13,840	1.51%	13,039	1.34%	12,688	1.41%	12,546	1.34%		
4. たばこ税	41,000	4.41%	40,500	4.45%	41,532	4.53%	40,720	4.20%	39,131	4.34%	36,018	3.85%		
5. 特別土地保有税	7,300	0.78%	7,357	0.81%	7,359	0.80%	7,855	0.81%	8,017	0.89%	972	0.10%		
6. 入湯税	25,700	2.76%	26,101	2.87%	27,599	3.01%	24,353	2.51%	23,351	2.59%	21,644	2.31%		
合計(A)	930,000	100.00%	910,800	100.00%	917,204	100.00%	970,293	100.00%	901,660	100.00%	935,431	100.00%		
決算額又は予算額(B)	3,700,000		3,716,248		3,717,869		4,235,972		4,329,773		4,552,635			
税収が歳入にしめる割合(A/B)	25.14%		24.51%		24.67%		22.91%		20.82%		20.55%			

(単位:千円)

区分	年度別	平成14年度試算	平成13年度9月補正後	平成12年度決算	平成11年度決算	平成10年度決算	平成9年度決算
		予算額	見込額	決算額	決算額	決算額	決算額
基準財政需要額(A)		2,130,000	2,148,336	2,279,983	2,304,608	2,274,679	2,226,698
基準財政収入額(B)		900,000	889,028	909,268	899,807	905,633	865,754
交付基準額A-B(C)		1,230,000	1,259,308	1,370,715	1,404,801	1,369,046	1,360,944
普通交付税額(D)		1,220,000	1,257,717	1,370,715	1,403,592	1,367,610	1,358,944
(D)の対前年度増減率		-3.00%	-8.24%	-2.34%	2.63%	0.64%	2.34%
特別交付税額(E)		20,000	50,000	27,939	26,818	24,448	23,099
決算額又は見込額(F)		3,600,000	3,716,248	3,717,869	4,235,972	4,329,773	4,552,635
普通交付税が歳入にしめる割合(D/F)		33.89%	33.84%	36.87%	33.14%	31.59%	29.85%

競輪事業収益収入の推移



年度 区分	平成11年度	平成12年度	平成13年度	平成14年度	平成15年度	平成16年度	平成17年度	平成18年度 (見込)	平成19年度 (当初)
一般会計歳入 決算額(A)	4,235,972千円	3,717,869千円	3,923,605千円	3,654,966千円	3,639,594千円	4,025,445千円	3,614,552千円	3,618,500千円	3,190,000千円
競輪収益繰出金 (B)	250,000千円	0千円	0千円	0千円	0千円	160,000千円	0千円	0千円	0千円
一般会計歳入に しめる割合 (B) / (A)	5.9%	0.0%	0.0%	0.0%	0.0%	4.0%	0.0%	0.0%	0.0%
(B)の対前年度 増減率	△ 37.5%	皆 減	0.0%	0.0%	0.0%	皆 増	皆 減	0.0%	0.0%

歳入歳出予算款別性質別財源内訳

(単位:千円)

目的 性質別	1. 議会費	2. 総務費	3. 民生費	4. 衛生費	5. 労働費	6. 農林 水産業費	7. 商工費	8. 土木費	9. 消防費	10. 教育費	11. 災 害 復旧費	12. 公債費	13. 諸支出金	14. 予備費	合 計
1. 人 件 費	64,892	162,709	165,633	59,216		41,416	11,116	20,197		107,167					632,346
2. 物 件 費	3,324	132,077	145,961	85,874	100	27,607	18,614	6,864	2,809	139,057					562,287
3. 維 持 補 修 費		4,973	840	100		2,550	2,770	24,542	150	2,231					38,156
4. 扶 助 費			179,601	13,517						2,575					195,693
5. 補 助 ・ 負 担 金 等	1,489	21,835	65,567	85,554	428	42,410	63,010	296,146	221,484	22,687					820,610
6. 普 通 建 設 事 業 費		22,110		10,000		69,192		99,280	334	5,000					205,916
(1) 補 助 事 業 費				10,000				75,500							85,500
(2) 単 独 事 業 費		22,110				32,301		22,280	334	5,000					82,025
(3) 国・県営事業負担金						36,891		1,500							38,391
7. 災 害 復 旧 事 業 費											50				50
8. 公 債 費												341,981			341,981
9. 貸 付 金			2,000		20,000		120,000			12,720					154,720
10. 繰 出 金			107,971	52,670				10							160,651
11. 積 立 金 及 び 出 資 金					100			75,000					225		75,325
12. 予 備 費														2,265	2,265
合 計	69,705	343,704	667,573	306,931	20,628	183,175	215,510	522,039	224,777	291,437	50	341,981	225	2,265	3,190,000
国 庫 支 出 金		5,067	72,365	2,060				37,200		1					116,693
県 支 出 金		21,635	65,335	9,594		25,445	35,000	1,300		200					158,509
使 用 料 ・ 手 数 料		4,020	3	4,732		218	1,414	2,114		4,710		4,227			21,438
分 担 金 ・ 負 担 金 等			70,001	900											70,901
財 産 収 入		2,328								264			22		2,614
寄 付 金							1,000						8		1,008
繰 入 金		503	1,957	100			43			397					3,000
諸 収 入		5,958	18,942	2,147	20,000	2,007	120,001	134		18,714		37,858	15		225,776
村 債				4,100		12,000		27,000							43,100
税 ・ 交 付 金 等	69,705	304,193	438,970	283,298	628	143,505	58,052	454,291	224,777	267,151	50	299,896	180	2,265	2,546,961
村税等の構成比(%)	100.0%	88.5%	65.8%	92.3%	3.0%	78.3%	26.9%	87.0%	100.0%	91.7%	100.0%	87.7%	80.0%	100.0%	79.8%

税・交付金等の内訳(一般財源)

村 税	1,045,064
地 方 譲 与 税	69,000
利 子 割 交 付 金	3,000
配 当 割 交 付 金	2,000
株 式 等 譲 渡 所 得 割 交 付 金	1,600
地 方 消 費 税 交 付 金	80,000
自 動 車 取 得 税 交 付 金	30,000
地 方 特 例 交 付 金	13,000
地 方 交 付 税	1,050,000
交 通 安 全 対 策 特 別 交 付 金	1,500
分 担 金 及 び 負 担 金	1
使 用 料 及 び 手 数 料	5,155
財 産 収 入	2,115
繰 入 金	8,003
繰 越 金	60,000
諸 収 入	6,523
村 債	170,000
合 計	2,546,961

歳出予算節別明細表

(単位:千円)

節 款	1. 報 酬	2. 給 料	3. 職 員 手 当	4. 共 濟 費	7. 賃 金	8. 報 償 費	9. 旅 費	10. 交 際 費	11. 需 用 費	12. 役 務 費	13. 委 託 料	14. 賃 使 用 借 料 及 借 料 び	15. 工 事 請 負 費	16. 原 材 料 費	17. 購 公 有 入 財 産 費	18. 備 品 購 入 費	19. 及 負 担 交 付 補 金 助	20. 扶 助 費	21. 貸 付 金	22. 及 補 償 び 償 補 金 填	23. 及 償 び 還 割 金 引 利 料 子	24. 出 投 資 及 金 び	25. 積 立 金	27. 公 課 費	28. 繰 出 金	29. 予 備 費	合 計		
1. 議 会 費	32,281	9,152	16,423	7,036	0	0	765	200	2,280	49	0	20	0	0	0	10	1,489	0	0	0	0	0	0	0	0	0	0	0	69,705
2. 総 務 費	4,865	66,946	56,138	34,760	232	5,018	2,149	1,000	33,986	13,299	52,871	33,618	1,477	0	20,633	872	14,112	0	0	100	1,610	0	0	18	0	0	0	343,704	
3. 民 生 費	200	88,417	55,370	21,646	48,572	1,434	185	0	39,212	3,950	65,271	273	0	0	0	0	62,739	170,219	2,000	0	114	0	0	0	107,971	0	0	667,573	
4. 衛 生 費	0	32,009	20,484	6,723	2,400	5,968	1,532	0	4,208	938	81,022	824	5,000	0	0	256	79,316	13,517	0	0	4	0	0	60	52,670	0	0	306,931	
5. 労 働 費	0	0	0	0	0	0	0	0	100	0	0	0	0	0	0	0	428	0	20,000	0	0	100	0	0	0	0	0	20,628	
6. 農林水産業費	5,154	18,361	13,866	4,035	252	0	977	25	6,287	445	20,556	572	0	2,035	0	100	110,510	0	0	0	0	0	0	0	0	0	0	183,175	
7. 商 工 費	104	5,759	4,042	1,211	0	0	191	0	6,857	4,505	9,880	60	0	0	0	0	27,900	0	120,000	0	35,001	0	0	0	0	0	0	215,510	
8. 土 木 費	28	9,973	7,914	2,282	430	0	0	0	19,354	484	12,473	4,939	88,200	700	3,000	0	2,101	0	0	100	0	0	0	51	370,010	0	0	522,039	
9. 消 防 費	0	0	0	0	30	0	60	0	550	0	798	21	334	0	0	1,500	221,484	0	0	0	0	0	0	0	0	0	0	224,777	
10. 教 育 費	4,373	55,128	36,461	11,565	11,454	3,881	1,305	70	56,723	5,172	55,663	9,861	5,000	0	0	2,844	16,642	2,575	12,720	0	0	0	0	0	0	0	0	291,437	
11. 災 害 復 旧 費	0	0	0	0	0	0	0	0	0	0	0	0	0	0	0	0	50	0	0	0	0	0	0	0	0	0	0	50	
12. 公 債 費	0	0	0	0	0	0	0	0	0	0	0	0	0	0	0	0	0	0	0	0	341,981	0	0	0	0	0	0	341,981	
13. 諸 支 出 金	0	0	0	0	0	0	0	0	0	0	0	0	0	0	0	0	0	0	0	0	0	0	225	0	0	0	0	225	
14. 予 備 費	0	0	0	0	0	0	0	0	0	0	0	0	0	0	0	0	0	0	0	0	0	0	0	0	0	0	2,265	2,265	
合 計	47,005	285,745	210,698	89,258	63,370	16,301	7,164	1,295	169,557	28,842	298,534	50,188	100,011	2,735	23,633	5,582	536,771	186,311	154,720	200	378,710	100	225	129	530,651	2,265	3,190,000		

平成19年度 一般会計予算書（事業別財源内訳）

NO.1

款	項	目	所属課名	事業細目	予算額	財源内訳			
						国県支出金	地方債	その他	一般財源
① 議会費	1. 議会費	1. 議会費	議会事務局	1. 議会費	69,705	0	0	0	69,705
② 総務費					343,704	26,702	0	12,809	304,193
	1. 総務管理費				240,697	615	0	8,267	231,815
		1. 一般管理費	総務課	1. 一般管理費	138,771	514		713	137,544
		2. 文書広報費	総務課	30. 文書広報費	3,935	66			3,869
		3. 財政管理費	総務課	1. 財政管理費	2,063				2,063
		4. 会計管理費	出納室	1. 会計管理費	512				512
		5. 財産管理費	総務課		54,210	0	0	2,500	51,710
				1. 財産管理費	26,947			2,424	24,523
				2. 庁舎管理費	21,509			76	21,433
				3. 公用車管理費	5,754				5,754
		6. 交通安全対策費	総務課		10,082	0	0	250	9,832
				1. 交通安全対策総務費	9,028			250	8,778
				30. 交通安全啓蒙普及費	254				254
				31. 交通・防犯施設整備事業費	800				800
		7. 自治振興費	総務課	1. 自治振興費	12,633				12,633
		8. 企画費	総務課		13,514	35	0	4	13,475
				1. 企画総務費	871	35			836
				30. 人材づくり事業費	256			4	252
				31. 景観づくり事業費	120				120
				32. IT推進事業費	12,267				12,267
		9. 簡易郵便局運営費	総務課	1. 簡易郵便局運営費	4,977			4,800	177
	2. 徴税費				57,510	17,184	0	590	39,736
		1. 税務総務費	税務課	1. 税務総務費	43,507	6,241			37,266
		2. 賦課徴収費	税務課	30. 賦課徴収費	14,003	10,943		590	2,470
	3. 戸籍・住民登録費				29,717	127	0	3,952	25,638
		1. 戸籍・住民登録費	住民福祉課	1. 戸籍・住民登録費	28,753	73		3,430	25,250
		2. 一般旅券発給費	住民福祉課	1. 一般旅券発給費	964	54		522	388
	4. 選挙費				13,996	8,318	0	0	5,678
		1. 選挙管理委員会費	総務課	1. 選挙管理委員会費	487				487
		2. 新潟県議会議員	総務課	30. 新潟県議会議員	3,320	3,320			
		3. 村議会議員選挙	総務課	30. 村議会議員選挙	5,191				5,191
		4. 参議院議員選挙	総務課	30. 参議院議員選挙	4,998	4,998			
	5. 統計調査費				466	458			8
		1. 統計調査費	総務課	1. 統計調査費	466	458			8
	6. 監査委員費				1,318				1,318
		1. 監査委員費	議会事務局	1. 監査委員費	1,318				1,318

平成19年度 一般会計予算書（事業別財源内訳）

NO.2

款	項	目	所属課名	事業細目	予算額	財源内訳			
						国県支出金	地方債	その他	一般財源
③	民生費				667,573	137,700	0	90,903	438,970
	1. 社会福祉費				351,853	77,427	0	7,027	267,399
		1. 社会福祉総務費	住民福祉課		165,704	18,345	0	2,472	144,887
				1. 社会福祉総務費	39,881	1,719			38,162
				2. 社会福祉総務費	228				228
				3. 国民年金事務取扱費	126	126			
				4. 国民健康保険特別会計繰出費	29,333	16,500			12,833
				5. 介護保険特別会計繰出費	78,638				78,638
				30. 地域福祉事業費	17,498			2,472	15,026
		2. 老人福祉費	住民福祉課		60,412	930	0	1,032	58,450
				30. 老人福祉事業費	9,714				9,714
				31. 在宅老人福祉事業費	5,977	375			5,602
				32. 老人施設入所措置費	43,161			1,032	42,129
				33. 老人クラブ助成事業費	1,560	555			1,005
		3. 障害福祉費	住民福祉課		90,998	56,748	0	480	33,770
				30. 障害者医療費助成事業費	18,916	7,919			10,997
				31. 障害者福祉事業費	23				23
				32. 在宅障害者福祉(村単)事業費	1,498			480	1,018
				33. 障害者自立支援事業費	64,891	48,112			16,779
				34. 地域生活支援事業費	5,670	717			4,953
		4. 高齢者福祉施設費	住民福祉課		27,898	0	0	3,043	24,855
				1. 観山荘管理運営費	5,563			3	5,560
				2. よらんかね管理運営費	335				335
				3. 生活支援ハウス管理運営費	7,000				7,000
				4. 高齢者総合生活支援センター管理運営費	15,000			3,040	11,960
		5. ひとり親家庭福祉費	住民福祉課	30. ひとり親家庭福祉費	2,890	1,404			1,486
		6. 地域交流施設管理費	住民福祉課		3,951	0	0	0	3,951
				1. 夢の木はうす管理費	2,624				2,624
				2. 地域交流センター管理費	1,327				1,327

平成19年度 一般会計予算書（事業別財源内訳）

NO.3

款	項	目	所属課名	事業細目	予算額	財源内訳			
						国県支出金	地方債	その他	一般財源
	2. 児童福祉費				315,720	60,273	0	83,876	171,571
		1. 保育園費	住民福祉課	1. 保育園費	214,199	61		78,836	135,302
		2. 児童手当措置費	住民福祉課	1. 児童手当等支給事業費	77,324	56,657			20,667
		3. 児童健全育成事業費	住民福祉課		11,454	1,880	0	5,040	4,534
				1. 放課後児童クラブ運営費	11,062	1,880		5,040	4,142
				30. チャイルドシート普及事業費	392				392
		4. 子育て支援事業費	住民福祉課		12,743	1,675	0	0	11,068
				1. 子育て支援センター運営事業費	9,803	1,675			8,128
				30. 乳児紙おむつ支援事業費	2,940				2,940
④ 衛生費					306,931	11,654	4,100	7,879	283,298
	1. 保健衛生費				207,447	11,654	4,100	3,479	188,214
		1. 保健衛生総務費	住民福祉課		120,869	0	0	0	120,869
				1. 保健衛生総務費	68,199				68,199
				2. 老人保健特別会計繰出費	52,670				52,670
		2. 予防費	住民福祉課		36,807	4,120	0	2,968	29,719
				30. 老人保健事業費	28,267	4,120		2,968	21,179
				31. 予防接種事業費	7,384				7,384
				32. 結核予防事業費	599				599
				33. 精神保健事業費	208				208
				34. 湯ったり・湯っこり健康づくり事業費	349				349
		3. 母子保健費	住民福祉課		21,044	3,029	0	175	17,840
				30. 母子保健衛生事業費	4,384				4,384
				31. う蝕予防事業費	833	40		175	618
				32. 乳幼児医療費助成事業費	15,827	2,989			12,838
		4. 環境衛生費	建設企業課		26,344	4,505	4,100	336	17,403
				1. 環境衛生総務費	12,118			336	11,782
				30. 環境衛生対策費	14,226	4,505	4,100		5,621
		5. 保健センター費	住民福祉課	1. 保健センター管理費	2,383				2,383
	2. 清掃費				99,484	0	0	4,400	95,084
		1. 塵芥処理費	建設企業課	1. 塵芥処理費	85,984			438	85,546
		2. し尿処理費	建設企業課	1. し尿処理費	13,500			3,962	9,538

平成19年度 一般会計予算書（事業別財源内訳）

NO.4

款	項	目	所属課名	事業細目	予算額	財源内訳			
						国県支出金	地方債	その他	一般財源
⑤ 労働費	1. 労働諸費	1. 労働諸費	産業振興課	30. 労働諸費	20,628		0	20,000	628
⑥ 農林水産業費					183,175	25,445	12,000	6,075	139,655
	1. 農業費				179,684	24,583	12,000	5,875	137,226
		1. 農業委員会費	産業振興課	1. 農業委員会費	5,779	979			4,800
		2. 農業委員会事務局費	産業振興課	1. 農業委員会事務局費	18,885	1,170		253	17,462
		3. 農業総務費	産業振興課	1. 農業総務費	17,951				17,951
		4. 農業振興費	産業振興課		18,072	10,963	0	1,154	5,955
				30. 農業振興事業費	15,029	10,963			4,066
				31. 朝市・缶詰加工・生活アドバイザー事業費	1,154			1,154	
				32. 有害鳥獣等駆除及び共同防除事業費	1,889				1,889
		5. 農地費	産業振興課		74,053	350	12,000	3,851	57,852
				1. 農地費	33,312			1	33,311
				30. 国・県営土地改良宮事業費	36,891	350	12,000		24,541
				31. 農地・水・環境保全向上対策事業費	3,850			3,850	
		6. 水田農業構造改革推進事業費	産業振興課	30. 水田農業構造改革推進事業費	21,323	639			20,684
		7. 農振一般管理事業費	産業振興課	1. 農振一般管理事業費	78				78
		8. 農業経営基盤強化対策事業費	産業振興課	30. 農業経営基盤強化対策事業費	1,325	50			1,275
		9. 農村環境改善センター管理費	産業振興課	1. 農村環境改善センター管理費	6,911			617	6,294
		10. 国土調査事業費	建設企業課	30. 国土調査事業費	15,307	10,432			4,875
	2. 林業費				3,491	862	0	200	2,429
		1. 林道費	建設企業課	1. 林道管理費	565				565
		2. 林業振興費	産業振興課		2,926	862	0	200	1,864
				1. 林業振興費	202				202
				30. 林業振興事業費	2,724	862		200	1,662
⑦ 商工費					215,510	35,000	0	122,458	58,052
	1. 商工費				215,510	35,000	0	122,458	58,052
		1. 商工総務費	産業振興課	1. 商工総務費	11,167			10	11,157
		2. 商工振興費	産業振興課		162,388	35,000	0	120,001	7,387
				1. 商工振興費	114				114
				30. 商工振興事業費	162,274	35,000		120,001	7,273
		3. 観光費	産業振興課		34,481	0	0	1,447	33,034
				1. 観光施設管理費	8,997			1,404	7,593
				30. 観光振興事業費	25,484			43	25,441

平成19年度 一般会計予算書（事業別財源内訳）

NO.5

款	項	目	所属課名	事業細目	予算額	財源内訳			
						国県支出金	地方債	その他	一般財源
		4. 公園管理費	産業振興課		7,474	0	0	1,000	6,474
				1. 弥彦公園管理費	5,887			1,000	4,887
				2. 森林公園管理費	1,214				1,214
				3. 大戸ファクトリーパーク管理費	373				373
⑧	土木費				522,039	38,500	27,000	2,248	454,291
	1. 土木管理費				19,975	0	0	40	19,935
		1. 土木総務費	建設企業課	1. 土木総務費	19,965			40	19,925
		2. 基金費	建設企業課	1. 基金費	10				10
	2. 道路橋梁費				125,584	37,200	27,000	95	61,289
		1. 道路維持費	建設企業課	1. 道路維持事業費	21,227				21,227
		2. 道路新設改良費	建設企業課		49,669	18,000	16,800	0	14,869
				1. 道路新設改良事業事務費	1,669				1,669
				30. 道路新設改良事業費	48,000	18,000	16,800		13,200
		3. 雪害対策費	建設企業課		54,688	19,200	10,200	95	25,193
				1. 除雪経費	10,068				10,068
				2. 雪害対策施設管理費	8,120			95	8,025
				30. 雪害対策施設整備費	36,500	19,200	10,200		7,100
	3. 河川費	1. 河川費	建設企業課	1. 河川費	1,458	1,300			158
	4. 下水道整備事業費	1. 下水道整備事業費	建設企業課	30. 下水道整備事業費	1,700				1,700
	5. 住宅費	1. 村営住宅管理費	建設企業課	1. 村営住宅管理費	2,113			2,113	
	6. 都市計画費				1,209	0	0	0	1,209
		1. 都市計画総務費	建設企業課	1. 都市計画総務費	73				73
		2. 公園費	建設企業課	1. 公園管理費	1,136				1,136
	7. 下水道費	1. 下水道整備費	総務課	1. 下水道整備費	370,000				370,000
⑨	消防費				224,777	0	0	0	224,777
	1. 消防費				224,777	0	0	0	224,777
		1. 常備消防費	総務課	1. 西部広域消防事務組合負担金	205,138				205,138
		2. 非常備消防費	総務課	1. 西部広域消防事務組合事務経費負担金	15,632				15,632
		3. 消防施設費	総務課	30. 消防施設整備事業費	584				584
		4. 災害対策費	総務課	1. 災害対策費	3,423				3,423

平成19年度 一般会計予算書（事業別財源内訳）

NO.6

款	項	目	所属課名	事業細目	予算額	財源内訳			
						国県支出金	地方債	その他	一般財源
⑩	教育費				291,437	201	0	24,085	267,151
	1. 教育総務費				60,623	1	0	18,239	42,383
		1. 教育委員会費	教育課	1. 教育委員会費	1,968				1,968
		2. 事務局費	教育課		52,504	1	0	18,239	34,264
				1. 事務局費	41,650	1		18,209	23,440
				2. 学校費	10,854			30	10,824
		3. 教育活動推進事業費	教育課		1,651	0	0	0	1,651
				30. 教育活動推進事業費	586				586
				31. 心の教育推進事業費	1,065				1,065
		4. 語学指導費	教育課	30. 語学指導費	4,500				4,500
	2. 小学校費				57,531	0	0	0	57,531
		1. 学校管理費	教育課		31,805	0	0	0	31,805
				1. 施設管理費	15,848				15,848
				2. 一般管理費	15,957				15,957
		2. 教育振興費	教育課	30. 教育振興事業費	4,325				4,325
		3. 給食費	教育課	1. 給食費	21,001				21,001
		4. 総合的学習支援事業費	教育課	30. 総合的学習支援事業費	400				400
	3. 中学校費				49,843	0	0	0	49,843
		1. 学校管理費	教育課		27,039	0	0	0	27,039
				1. 施設管理費	13,188				13,188
				2. 一般管理費	13,851				13,851
		2. 教育振興費	教育課		4,440	0	0	0	4,440
				30. 教育振興事業費	4,430				4,430
				31. 特殊教育学級事業費	10				10
		3. 給食費	教育課	1. 給食費	18,089				18,089
		4. 総合的学習推進事業費	教育課	30. 総合的学習支援事業費	275				275

平成19年度 一般会計予算書（事業別財源内訳）

NO.7

款	項	目	所属課名	事業細目	予算額	財源内訳			
						国県支出金	地方債	その他	一般財源
	4. 社会教育費				68,661	0	0	4,377	64,284
		1. 社会教育総務費	教育課	1. 社会教育総務費	17,793				17,793
		2. 公民館費	教育課		8,134	0	0	1,647	6,487
				1. 公民館総務費	2,703			300	2,403
				2. 矢作支館管理費	602				602
				3. 麓支館管理費	600				600
				30. 図書室運営事業費	479				479
				31. 美術企画展事業費	3,450			1,347	2,103
				32. 新潟県アマチュア囲碁将棋名人戦事業費	300				300
		3. 社会教育活動総合事業費	教育課		890	0	0	0	890
				30. 土曜クラブ体験学習事業費	84				84
				31. ゆうゆう育自セミナー費	56				56
				32. ふるさとの歴史と自然にふれあうセミナー費	60				60
				33. 成人式執行費	293				293
				34. 成人教育費	101				101
				35. 青少年育成事業費	180				180
				36. ブックスタート運営事業費	76				76
				37. 社会教育活動総合事業費(その他)	40				40
		4. 文化財保護費	教育課		5,316	0	0	100	5,216
				1. 文化財保護総務費	1,456				1,456
				30. 村史編さん事業費	2,610			100	2,510
				31. 二本松樹勢回復事業費	1,250				1,250
		5. 総合文化会館費	教育課		29,450	0	0	1,555	27,895
				1. 文化会館管理費	28,450			1,555	26,895
				30. 自主事業:本物の舞台芸術体験事業	1,000				1,000
		6. 美術館費	教育課	1. 美術館管理費	4,525			915	3,610
		7. 旧武石家住宅費	教育課		2,553	0	0	160	2,393
				1. 旧武石家住宅管理費	2,022			110	1,912
				30. 旧武石家住宅公開・活用事業費	531			50	481

平成19年度 一般会計予算書（事業別財源内訳）

NO.8

款	項	目	所属課名	事業細目	予算額	財源内訳			
						国県支出金	地方債	その他	一般財源
	5. 保健体育費				54,779	200	0	1,469	53,110
		1. 保健体育総務費	教育課		32,753	200	0	40	32,513
				1. 保健体育総務費	26,471				26,471
				30. 生涯スポーツ振興事業費	5,720			10	5,710
				31. ジュニアスポーツ振興事業費	562	200		30	332
		2. 体育施設費	教育課		16,926	0	0	1,429	15,497
				1. 体育施設管理費	11,630			1,309	10,321
				2. サンビレッジ弥彦管理費	4,805			120	4,685
				3. 大戸企業団地他目的広場管理費	491				491
		3. 国体推進費	教育課	30. 国体推進費	5,100				5,100
⑪	災害復旧費	1. 土木施設災害復旧費	建設企業課	1. ガケ崩れ災害復旧費	50	0	0	0	50
⑫	公債費	1. 公債費			341,981	0	0	42,085	299,896
		1. 元金	総務課	1. 元金	285,720			39,758	245,962
		2. 利子	総務課	1. 利子	56,261			2,327	53,934
⑬	諸支出金	1. 積立金			225	0	0	30	195
		1. 財政調整基金費	総務課	1. 財政調整基金費	100				100
		2. 寄附金積立基金費	総務課	1. 寄付金積立基金費	10			8	2
		3. 減債基金費	総務課	1. 減債基金費	100			22	78
		4. 全国選抜招待高校駅伝事業費	教育課	1. 全国選抜招待高校駅伝事業費	15				15
⑭	予備費	1. 予備費	総務課	1. 予備費	2,265	0	0	0	2,265