

平成 18 年 度

予 算 付 属 説 明 書

弥 彦 村

目 次

財政指標について	1
平成18年度各会計予算総括表	2
一般会計の収入内訳	3
一般会計の予算配分	4
一般会計の財源構成の推移	5
一般会計歳出の性質別構成について	6
地方交付税の年度推移	7
税収入に関する調	8
競輪事業収益収入の推移	9
歳入歳出予算款別性質別財源内訳	10
歳出予算節別明細表	11
平成18年度一般会計事業別予算集計表	12～19

財政指標等

(1) 財政指標

区 分	18年度(見込)	17年度(見込)	比較	伸率(%)
当該年度末地方債現在高	3,117,302千円	3,142,430千円	△ 25,128	△ 0.8
村民 1 人 当 たり 人口 8,623 人 (H18年1月未現在)	361,510円	364,424円	△ 2,914	△ 0.8
財政力指数(三カ年平均)	0.474	0.470	0	0.8

(2) 公債費比率、起債制限比率の推移

区分 \ 年度	14	15	16	17(見込)	18(見込)
公 債 費 比 率	11.4%	11.7%	11.1%	12.3%	12.7%
起 債 制 限 比 率	9.1%	9.2%	9.2%	9.8%	9.9%

(3) 経常収支比率の推移

年 度	14	15	16	17(見込)	18(見込)
経 常 収 支 比 率	83.5%	80.5%	80.4%	83.0%	83.5%

(4) 積立金の状況

(単位：千円)

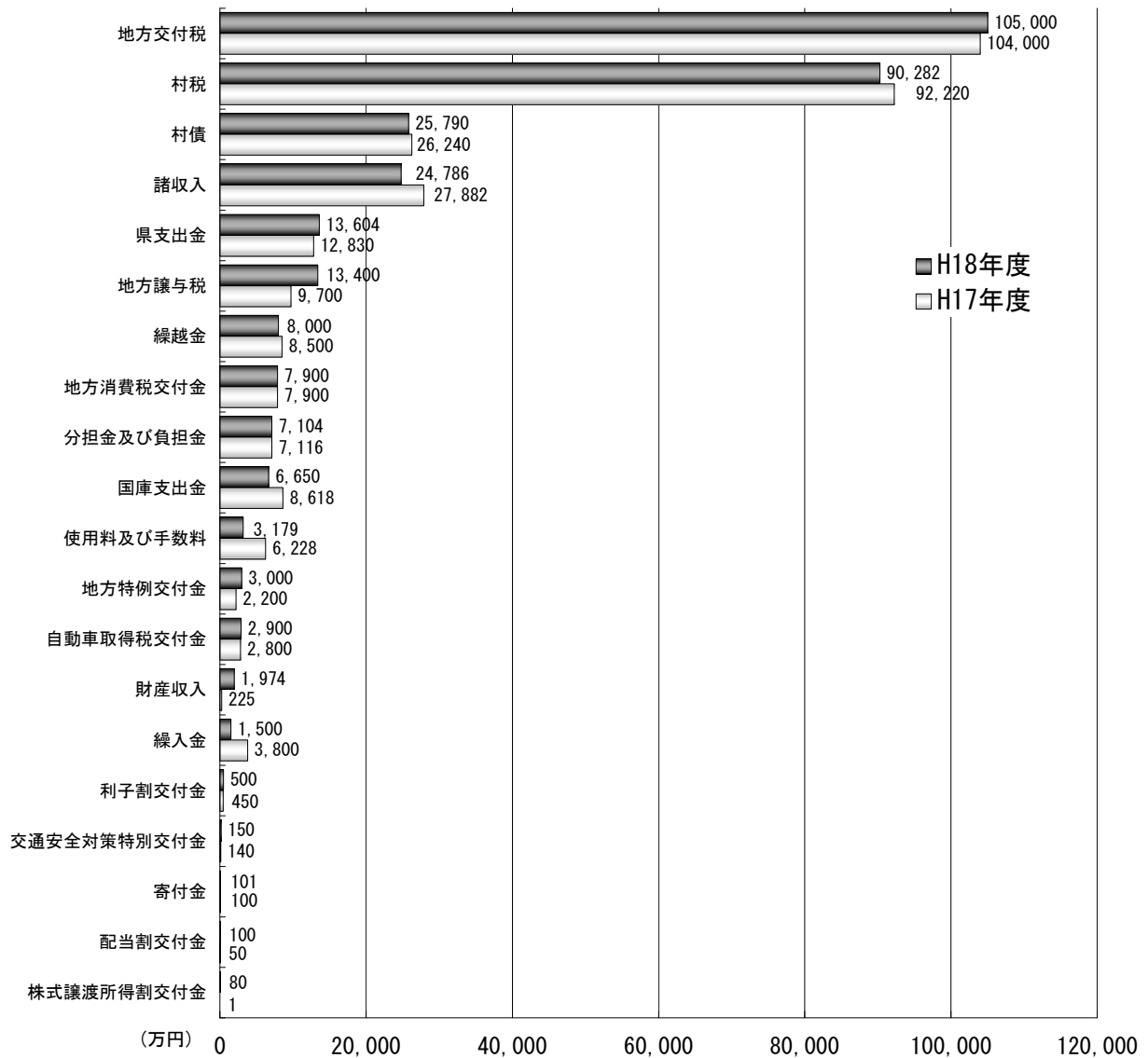
区 分	17年度末 現在高(見込) (A)	18年度中増 (B)		18年度中 取崩し額 (C)	18年度末 現在高(見込) (A)+(B)-(C)
		積立金	利子積立		
財 政 調 整 基 金	270,100	85	15	0	270,200
弥 彦 村 減 債 基 金	26,200	95	5	0	26,300
弥彦村ふるさとおこし基金	10,000	0	0	0	10,000
ふるさと水と土保全基金	2,000	0	0	0	2,000
弥彦村地域福祉基金	10,000	0	0	5,000	5,000
弥彦村文化財保護及びふるさ との緑と花いっぱい基金	2,000	0	0	0	2,000
国民健康保険給付準備基金	69,300	0	20	30,000	39,320
全国選抜招待高校駅伝弥彦大会基金	10,000	0	0	0	10,000
競 輪 財 政 基 金	1,180,360	96	4	0	1,180,460
競輪選手宿舍整備基金	0	0	0	0	0
土 地 開 発 基 金	51,130	10	0	0	51,140
現 金 ・ 預 金	35,488	10	0	0	35,498
土 地	15,642	0	0	0	15,642
弥彦村寄付金積立基金	8,032	10	0	5,000	3,042

平成18年度 各会計予算総括表

(単位:千円)

区	分	平成18年度	平成17年度	比較増減	前年対比
	一般会計	3,160,000	3,210,000	△ 50,000	98.4%
特別 会計	国民健康保険	585,000	566,000	19,000	103.4%
	老人保健	630,000	633,000	△ 3,000	99.5%
	介護保険	545,500	477,500	68,000	114.2%
	競輪事業	13,120,000	19,280,000	△ 6,160,000	68.0%
	競輪選手宿舎事業	0	60,700	△ 60,700	皆減
	温泉事業	114,900	0	114,900	皆増
	小計	14,995,400	21,017,200	△ 6,021,800	71.3%
合	計	18,155,400	24,227,200	△ 6,071,800	74.9%

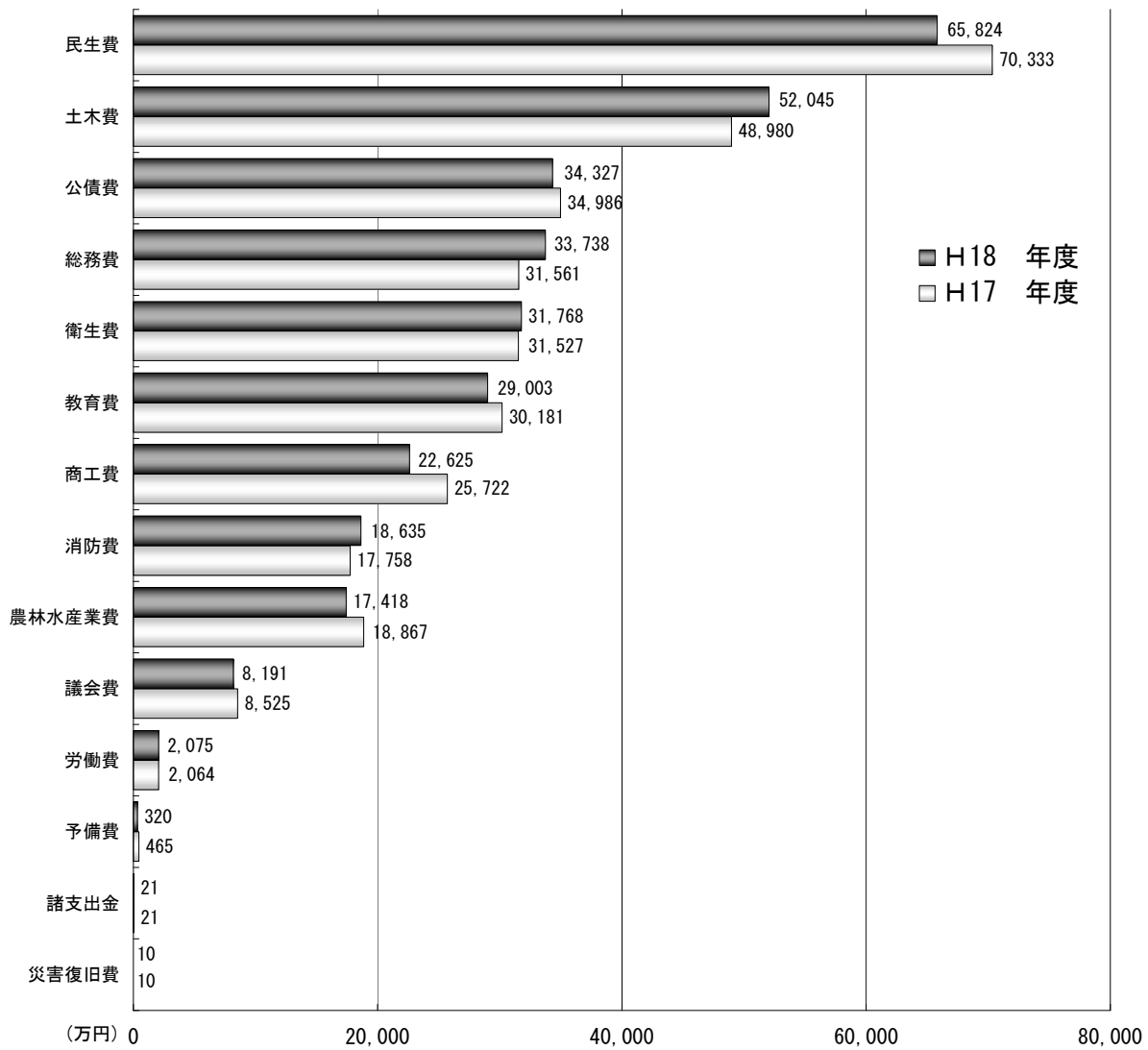
平成18年度の収入内訳



	地方交付税	村税	村債	諸収入	県支出金	地方譲与税	繰越金	地方消費税交付金	分担金及び負担金	国庫支出金
H18年度	105,000	90,282	25,790	24,786	13,604	13,400	8,000	7,900	7,104	6,650
H17年度	104,000	92,220	26,240	27,882	12,830	9,700	8,500	7,900	7,116	8,618

使用料及び手数料	地方特例交付金	自動車取得税交付金	財産収入	繰入金	利子割交付金	交通安全対策特別交付金	寄付金	配当割交付金	株式譲渡所得割交付金	合計
3,179	3,000	2,900	1,974	1,500	500	150	101	100	80	316,000
6,228	2,200	2,800	225	3,800	450	140	100	50	1	321,000

平成18年度の予算配分



	民生費	土木費	公債費	総務費	衛生費	教育費	商工費	消防費	農林水産業費	議会費	労働費	予備費	諸支出金	災害復旧費	合計
H18年度	65,824	52,045	34,327	33,738	31,768	29,003	22,625	18,635	17,418	8,191	2,075	320	21	10	316,000
H17年度	70,333	48,980	34,986	31,561	31,527	30,181	25,722	17,758	18,867	8,525	2,064	465	21	10	321,000

一般会計の財源構成の推移

(単位:千円)

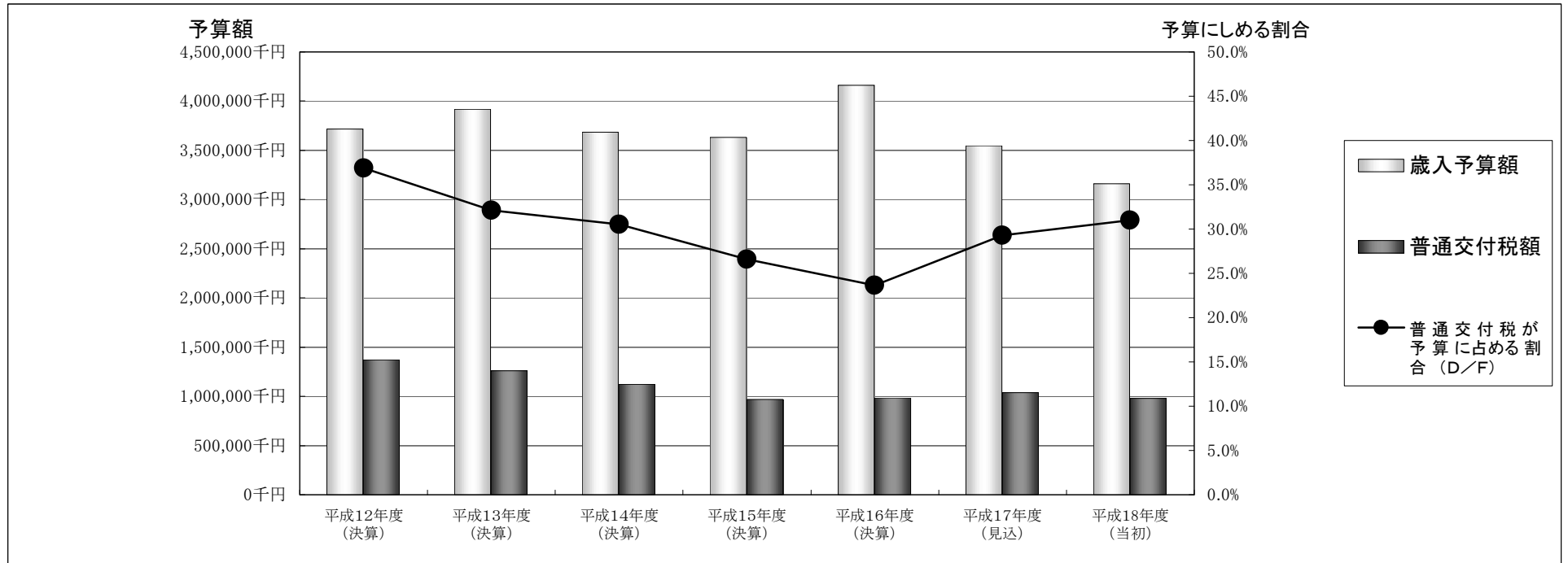
年度別 財源別		平成18年度		平成17年度		平成16年度	
		当初予算額	構成比	当初予算額	構成比	当初予算額	構成比
自主財源	税 収 入	902,818	28.6%	922,200	28.7%	910,887	23.2%
	財 産 収 入	19,742	0.6%	2,247	0.1%	1,599	0.0%
	分 担 金 ・ 負 担 金	71,042	2.2%	71,162	2.2%	66,352	1.7%
	使 用 料 ・ 手 数 料	31,791	1.0%	62,277	1.9%	63,685	1.6%
	そ の 他	343,872	10.9%	402,833	12.5%	605,457	15.4%
	小 計	1,369,265	43.3%	1,460,719	45.5%	1,647,980	41.9%
依存財源	国 庫 支 出 金	66,496	2.1%	86,181	2.7%	174,069	4.4%
	県 支 出 金	136,039	4.3%	128,299	4.0%	207,649	5.3%
	地 方 交 付 税	1,050,000	33.2%	1,040,000	32.4%	970,000	24.7%
	地 方 債	257,900	8.2%	262,400	8.2%	721,900	18.4%
	そ の 他	280,300	8.9%	232,401	7.2%	208,402	5.3%
	小 計	1,790,735	56.7%	1,749,281	54.5%	2,282,020	58.1%
合 計		3,160,000	100.0%	3,210,000	100.0%	3,930,000	100.0%

一般会計歳出の性質別構成

(単位:千円)

年度別 性質別	平成18年度		平成17年度		平成16年度	
	当初予算額	構成比	当初予算額	構成比	当初予算額	構成比
1. 人件費	662,067	21.0%	708,914	22.1%	777,030	19.8%
2. 物件費	550,163	17.4%	607,641	18.9%	651,374	16.6%
3. 維持補修費	41,459	1.3%	36,602	1.1%	38,189	1.0%
4. 扶助費	178,064	5.6%	169,929	5.3%	164,437	4.2%
5. 補助費等	786,347	24.9%	783,244	24.4%	818,331	20.8%
6. 普通建設事業費	198,105	6.3%	191,469	6.0%	693,160	17.6%
7. 災害復旧事業費	100	0.0%	100	0.0%	100	0.0%
8. 公債費	343,270	10.9%	349,856	10.9%	458,515	11.7%
9. 貸付金	165,680	5.2%	191,380	6.0%	192,760	4.9%
10. 繰出金	156,122	4.9%	135,777	4.2%	132,064	3.3%
11. 積立金及び出資金	75,423	2.4%	30,434	1.0%	423	0.0%
12. 予備費	3,200	0.1%	4,654	0.1%	3,617	0.1%
合計	3,160,000	100.0%	3,210,000	100.0%	3,930,000	100.0%

地方交付税の年度推移



区分 \ 年度	平成12年度 (決算)	平成13年度 (決算)	平成14年度 (決算)	平成15年度 (決算)	平成16年度 (決算)	平成17年度 (見込)	平成18年度 (当初)	備考
基準財政需要額 (A)	2,279,983	2,148,336	2,025,878	1,834,083	1,859,565	1,958,005	1,890,000	
(A)の対前年度増減率	△ 1.1%	△ 5.8%	△ 5.7%	△ 9.5%	1.4%	5.3%	△ 3.5%	
基準財政収入額 (B)	909,268	889,028	900,417	858,678	875,764	919,158	910,000	
(B)の対前年度増減率	1.1%	△ 2.2%	1.3%	△ 4.6%	2.0%	5.0%	△ 1.0%	
交付基準額 A - B (C)	1,370,715	1,259,308	1,125,461	975,405	983,801	1,038,847	980,000	
普通交付税額 (D)	1,370,715	1,257,717	1,124,214	966,483	983,801	1,038,847	980,000	
(D)の対前年度増減率	△ 2.3%	△ 8.2%	△ 10.6%	△ 14.0%	1.8%	5.6%	△ 5.7%	
特別交付税額 (E)	27,939	114,010	108,714	99,867	70,943	60,000	70,000	
歳入予算額 (F)	3,717,869	3,915,056	3,685,271	3,631,969	4,162,973	3,547,202	3,160,000	
普通交付税が予算に占める割合 (D/F)	36.9%	32.1%	30.5%	26.6%	23.6%	29.3%	31.0%	

税収入に関する調

(単位:千円)

税目	平成18年度当初		平成17年度当初		平成16年度当初		平成15年度当初	
	予算額	構成比	予算額	構成比	予算額	構成比	予算額	構成比
1. 村民税	276,901	30.7%	252,601	27.4%	244,431	26.8%	254,301	28.4%
個人	216,900	24.0%	202,600	22.0%	204,430	22.4%	204,300	22.8%
法人	60,001	6.7%	50,001	5.4%	40,001	4.4%	50,001	5.6%
2. 固定資産税	537,056	59.5%	586,056	63.5%	582,000	63.9%	563,200	62.8%
3. 軽自動車税	15,860	1.7%	15,542	1.7%	15,372	1.7%	14,601	1.6%
4. たばこ税	43,000	4.8%	42,000	4.6%	43,019	4.7%	41,000	4.6%
5. その他	0	0.0%	0	0.0%	0	0.0%	1	0.0%
普通税計	872,817	96.7%	896,199	97.2%	884,822	97.1%	873,103	97.4%
(うち間接税)	43,000	4.8%	42,000	4.6%	43,019	4.7%	41,000	4.6%
入湯税(目的税)	30,001	3.3%	26,001	2.8%	26,065	2.9%	22,997	2.6%
合計	902,818	100.0%	922,200	100.0%	910,887	100.0%	896,100	100.0%

税収入及び地方交付税の年度推移

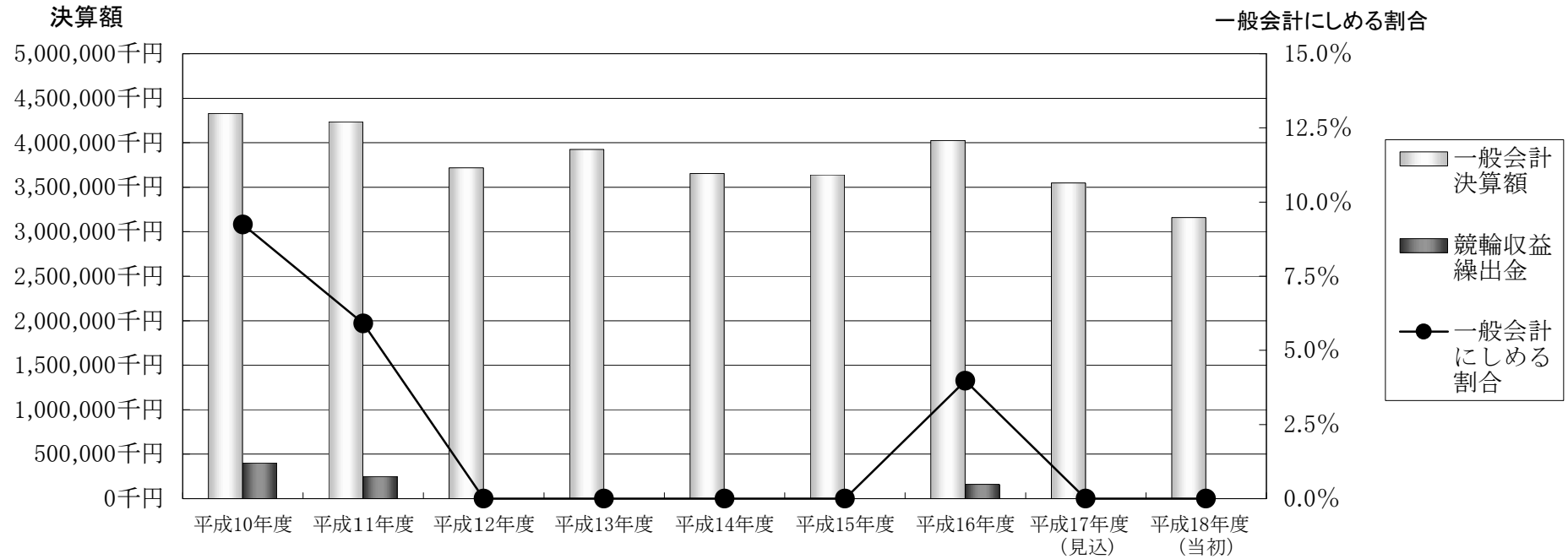
(単位:千円)

税目	年度別		平成14年度試算		平成13年度9月補正後		平成12年度決算		平成11年度決算		平成10年度決算		平成9年度決算	
	予 算 額	構 成 比	予 算 額	構 成 比	決 算 額	構 成 比	決 算 額	構 成 比	決 算 額	構 成 比	決 算 額	構 成 比	決 算 額	構 成 比
1. 村 民 税	262,000	28.17%	258,101	28.34%	262,594	28.63%	305,868	31.52%	283,762	31.47%	364,202	38.93%		
個 人	206,000	22.15%	205,000	22.51%	213,293	23.25%	229,640	23.67%	225,298	24.99%	282,887	30.24%		
法 人	56,000	6.02%	53,101	5.83%	49,301	5.38%	76,228	7.86%	58,464	6.48%	81,315	8.69%		
2. 固 定 資 産 税	580,000	62.37%	565,000	62.03%	564,280	61.52%	578,458	59.62%	534,711	59.30%	500,049	53.46%		
3. 軽 自 動 車 税	14,000	1.51%	13,741	1.51%	13,840	1.51%	13,039	1.34%	12,688	1.41%	12,546	1.34%		
4. た ば こ 税	41,000	4.41%	40,500	4.45%	41,532	4.53%	40,720	4.20%	39,131	4.34%	36,018	3.85%		
5. 特 別 土 地 保 有 税	7,300	0.78%	7,357	0.81%	7,359	0.80%	7,855	0.81%	8,017	0.89%	972	0.10%		
6. 入 湯 税	25,700	2.76%	26,101	2.87%	27,599	3.01%	24,353	2.51%	23,351	2.59%	21,644	2.31%		
合 計(A)	930,000	100.00%	910,800	100.00%	917,204	100.00%	970,293	100.00%	901,660	100.00%	935,431	100.00%		
決算額又は予算額(B)	3,700,000		3,716,248		3,717,869		4,235,972		4,329,773		4,552,635			
税収が歳入にしめる割合 (A / B)	25.14%		24.51%		24.67%		22.91%		20.82%		20.55%			

(単位:千円)

区分	年度別	平成14年度試算	平成13年度9月補正後	平成12年度決算	平成11年度決算	平成10年度決算	平成9年度決算
		予 算 額	見 込 額	決 算 額	決 算 額	決 算 額	決 算 額
基準財政需要額(A)		2,130,000	2,148,336	2,279,983	2,304,608	2,274,679	2,226,698
基準財政収入額(B)		900,000	889,028	909,268	899,807	905,633	865,754
交付基準額A-B(C)		1,230,000	1,259,308	1,370,715	1,404,801	1,369,046	1,360,944
普通交付税額(D)		1,220,000	1,257,717	1,370,715	1,403,592	1,367,610	1,358,944
(D)の対前年度増減率		-3.00%	-8.24%	-2.34%	2.63%	0.64%	2.34%
特別交付税額(E)		20,000	50,000	27,939	26,818	24,448	23,099
決算額又は見込額(F)		3,600,000	3,716,248	3,717,869	4,235,972	4,329,773	4,552,635
普通交付税が歳入にしめる割合(D/F)		33.89%	33.84%	36.87%	33.14%	31.59%	29.85%

競輪事業収益収入の推移



区分	年度	平成10年度	平成11年度	平成12年度	平成13年度	平成14年度	平成15年度	平成16年度	平成17年度 (見込)	平成18年度 (当初)
一般会計歳入決算額 (A)		4,329,773千円	4,235,972千円	3,717,869千円	3,923,605千円	3,654,966千円	3,639,594千円	4,025,445千円	3,547,202千円	3,160,000千円
競輪収益繰出金 (B)		400,000千円	250,000千円	0千円	0千円	0千円	0千円	160,000千円	0千円	0千円
一般会計歳入にしめる割合 (B) / (A)		9.2%	5.9%	0.0%	0.0%	0.0%	0.0%	4.0%	0.0%	0.0%
(B)の対前年度増減率		73.9%	△ 37.5%	皆 減	0.0%	0.0%	0.0%	皆 増	0.0%	0.0%

歳入歳出予算款別性質別財源内訳

(単位:千円)

目的 性質別	1. 議会費	2. 総務費	3. 民生費	4. 衛生費	5. 労働費	6. 農林 水産業費	7. 商工費	8. 土木費	9. 消防費	10. 教育費	11. 災 害 復旧費	12. 公債費	13. 諸支出金	14. 予備費	合 計
1. 人 件 費	76,139	163,595	179,499	57,581		34,063	10,446	36,649		104,095					662,067
2. 物 件 費	3,927	129,595	136,990	86,857	100	27,747	19,177	5,823	1,509	137,438					549,163
3. 維 持 補 修 費		4,500	1,030	50		1,050	3,520	28,175	150	2,984					41,459
4. 扶 助 費			160,954	14,038						3,072					178,064
5. 補 助 ・ 負 担 金 等	1,840	16,816	72,027	80,783	549	35,544	62,990	306,008	183,289	19,501					779,347
6. 普 通 建 設 事 業 費		22,879		28,000		75,780		68,780	1,406	9,260					206,105
(1) 補 助 事 業 費				28,000											28,000
(2) 単 独 事 業 費		22,879				35,044		61,780	1,406	9,260					130,369
(3) 国・県営事業負担金						40,736		7,000							47,736
7. 災 害 復 旧 事 業 費											100				100
8. 公 債 費												343,270			343,270
9. 貸 付 金			2,000		20,000		130,000			13,680					165,680
10. 繰 出 金			105,743	50,369				10							156,122
11. 積 立 金 及 び 出 資 金					100		113	75,000					210		75,423
12. 予 備 費														3,200	3,200
合 計	81,906	337,385	658,243	317,678	20,749	174,184	226,246	520,445	186,354	290,030	100	343,270	210	3,200	3,160,000
国 庫 支 出 金		234	65,294	967						1					66,496
県 支 出 金		8,254	54,302	16,639		20,244	35,000	1,400		200					136,039
使 用 料 ・ 手 数 料		4,250	3,123	5,119		218	1,264	1,619		5,781		4,114			25,488
分 担 金 ・ 負 担 金 等			70,141	900											71,041
財 産 収 入		2,358								264			20		2,642
寄 付 金							1,000						6		1,006
繰 入 金		200	9,100	100			200			400					10,000
諸 収 入		5,446	28,696	2,120	20,000	2,007	130,001	146		20,091		37,858			246,365
村 債				11,500		14,300		25,100							50,900
税 ・ 交 付 金 等	81,906	316,643	427,587	280,333	749	137,415	58,781	492,180	186,354	263,293	100	301,298	184	3,200	2,550,023
村税等の構成比(%)	100.0%	93.9%	65.0%	88.2%	3.6%	78.9%	26.0%	94.6%	100.0%	90.8%	100.0%	87.8%	87.6%	100.0%	80.7%

税・交付金等の内訳(一般財源)

村 税	902,818
地 方 譲 与 税	134,000
利 子 割 交 付 金	5,000
配 当 割 交 付 金	1,000
株 式 等 譲 渡 所 得 割 交 付 金	800
地 方 消 費 税 交 付 金	79,000
自 動 車 取 得 税 交 付 金	29,000
地 方 特 例 交 付 金	30,000
地 方 交 付 税	1,050,000
交 通 安 全 対 策 特 別 交 付 金	1,500
分 担 金 及 び 負 担 金	1
使 用 料 及 び 手 数 料	6,303
財 産 収 入	17,100
繰 入 金	5,003
繰 越 金	80,000
諸 収 入	1,498
村 債	207,000
合 計	2,550,023

歳出予算節別明細表

(単位:千円)

節 款	1. 報 酬	2. 給 料	3. 職 員 手 当	4. 共 済 費	7. 賃 金	8. 報 償 費	9. 旅 費	10. 交 際 費	11. 需 用 費	12. 役 務 費	13. 委 託 料	14. 賃 使 用 借 料 及 借 料 び	15. 工 事 請 負 費	16. 原 材 料 費	17. 購 公 有 入 財 産 費	18. 備 品 購 入 費	19. 及 負 担 交 付 金 助	20. 扶 助 費	21. 貸 付 金	22. 及 補 償 び 償 補 金 填	23. 及 償 還 割 金 引 利 料 子	24. 出 投 資 及 金 び	25. 積 立 金	27. 公 課 費	28. 繰 出 金	29. 予 備 費	合 計		
1. 議 会 費	39,821	9,722	20,030	6,566	0	0	973	240	2,615	49	0	30	0	0	0	20	1,840	0	0	0	0	0	0	0	0	0	0	0	81,906
2. 総 務 費	4,006	67,674	51,328	40,587	232	5,000	2,027	1,200	28,185	11,799	55,824	35,625	2,000	0	20,879	100	9,675	0	0	100	1,110	0	0	34	0	0	0	337,385	
3. 民 生 費	20	97,118	60,386	21,975	41,467	1,928	153	0	39,311	3,867	63,364	287	0	0	0	100	68,964	151,446	2,000	0	114	0	0	0	105,743	0	0	658,243	
4. 衛 生 費	0	31,348	19,795	6,438	0	7,518	1,626	0	5,846	931	78,070	824	27,000	0	0	839	72,964	14,038	0	0	4	0	0	68	50,369	0	0	317,678	
5. 労 働 費	0	0	0	0	0	0	0	0	100	0	0	0	0	0	0	0	549	0	20,000	0	0	100	0	0	0	0	0	20,749	
6. 農林水産業費	5,154	14,842	10,945	3,122	440	0	988	25	4,876	442	20,005	972	0	2,240	0	1,150	108,974	0	0	0	0	0	0	0	9	0	0	174,184	
7. 商 工 費	104	5,500	3,728	1,114	0	0	186	0	7,426	4,830	10,217	120	0	0	0	0	27,907	0	130,000	0	35,001	113	0	0	0	0	0	226,246	
8. 土 木 費	28	19,390	13,068	4,163	411	0	0	0	23,052	375	13,452	4,713	51,000	733	2,400	0	7,550	0	0	100	0	0	0	0	0	380,010	0	0	520,445
9. 消 防 費	0	0	0	0	30	0	60	0	750	0	798	21	606	0	0	0	184,089	0	0	0	0	0	0	0	0	0	0	186,354	
10. 教 育 費	4,942	53,520	34,726	10,907	801	3,663	2,041	90	57,561	5,335	64,894	8,027	9,260	0	0	3,491	14,020	3,072	13,680	0	0	0	0	0	0	0	0	290,030	
11. 災 害 復 旧 費	0	0	0	0	0	0	0	0	0	0	0	0	0	0	0	0	100	0	0	0	0	0	0	0	0	0	0	100	
12. 公 債 費	0	0	0	0	0	0	0	0	0	0	0	0	0	0	0	0	0	0	0	0	343,270	0	0	0	0	0	0	343,270	
13. 諸 支 出 金	0	0	0	0	0	0	0	0	0	0	0	0	0	0	0	0	0	0	0	0	0	0	210	0	0	0	0	210	
14. 予 備 費	0	0	0	0	0	0	0	0	0	0	0	0	0	0	0	0	0	0	0	0	0	0	0	0	0	0	3,200	3,200	
合 計	54,075	299,114	214,006	94,872	43,381	18,109	8,054	1,555	169,722	27,628	306,624	50,619	89,866	2,973	23,279	5,700	496,632	168,556	165,680	200	379,499	213	210	111	536,122	3,200	3,160,000		

平成18年度 一般会計予算書（事業別財源内訳）

NO.1

款	項	目	所属課名	事業細目	予算額	財源内訳			
						国県支出金	地方債	その他	一般財源
① 議会費	1. 議会費	1. 議会費	議会事務局	1. 議会費	81,906	0	0	0	81,906
② 総務費					337,385	8,488	0	12,254	316,643
	1. 総務管理費				244,206	711	0	8,004	235,491
		1. 一般管理費	総務課	1. 一般管理費	143,252	614		410	142,228
		2. 文書広報費	総務課	30. 文書広報費	2,163	67			2,096
		3. 財政管理費	総務課	1. 財政管理費	3,993				3,993
		4. 会計管理費	出納室	1. 会計管理費	550				550
		5. 財産管理費	総務課		52,403	0	0	2,533	49,870
				1. 財産管理費	26,516			2,457	24,059
				2. 庁舎管理費	19,836			76	19,760
				3. 公用車管理費	6,051				6,051
		6. 交通安全対策費	総務課		11,334	0	0	260	11,074
				1. 交通安全対策総務費	8,996			260	8,736
				30. 交通安全啓蒙普及費	338				338
				31. 交通・防犯施設整備事業費	2,000				2,000
		7. 自治振興費	総務課	1. 自治振興費	8,550				8,550
		8. 企画費	総務課		16,984	30	0	1	16,953
				1. 企画総務費	5,116	30			5,086
				30. 人材づくり事業費	356			1	355
				31. 景観づくり事業費	220				220
				32. IT推進事業費	11,292				11,292
		9. 簡易郵便局運営費	総務課	1. 簡易郵便局運営費	4,977			4,800	177
	2. 徴税費				56,893	6,950	0	640	49,303
		1. 税務総務費	税務課	1. 税務総務費	45,497				45,497
		2. 賦課徴収費	税務課	30. 賦課徴収費	11,396	6,950		640	3,806
	3. 戸籍・住民登録費	1. 戸籍・住民登録費	住民課	1. 戸籍・住民登録費	30,316	238		3,610	26,468
	4. 選挙費				4,061	0	0	0	4,061
		1. 選挙管理委員会費	総務課	1. 選挙管理委員会費	647				647
		2. 村長選挙費	総務課	30. 村長選挙費	3,414				3,414
	5. 統計調査費	1. 統計調査費	総務課	1. 統計調査費	597	589			8
	6. 監査委員費	1. 監査委員費	議会事務局	1. 監査委員費	1,312				1,312

平成18年度 一般会計予算書（事業別財源内訳）

NO.2

款	項	目	所属課名	事業細目	予算額	財源内訳			
						国県支出金	地方債	その他	一般財源
③	民生費				658,243	119,596	0	111,060	427,587
	1. 社会福祉費				368,253	76,848	0	28,716	262,689
		1. 社会福祉総務費			185,050	18,567	0	9,047	157,436
			住民福祉課	1. 社会福祉総務費	58,152	1,936		2,047	54,169
			住民福祉課	2. 社会福祉総務費	248				248
			住民福祉課	3. 国民年金事務取扱費	172	131			41
			住民福祉課	4. 国民健康保険特別会計繰出費	30,113	16,500			13,613
			住民福祉課	5. 介護保険特別会計繰出費	75,630				75,630
			住民福祉課	30. 地域福祉事業費	20,735			7,000	13,735
		2. 老人福祉費			59,371	975	0	1,767	56,629
			住民福祉課	30. 老人福祉事業費	6,830			1,767	5,063
			住民福祉課	31. 在宅老人福祉事業費	6,878	420			6,458
			住民福祉課	32. 老人医療費助成事業費	50				50
			住民福祉課	33. 老人施設入所措置費	44,053				44,053
			住民福祉課	34. 老人クラブ助成事業費	1,560	555			1,005
		3. 老人生きがい対策事業費	住民福祉課	30. 生きがい対策推進事業費	2,991				2,991
		4. 障害福祉費			85,525	56,041	0	504	28,980
			住民福祉課	30. 障害者医療費助成事業費	15,738	6,390			9,348
			住民福祉課	31. 障害者福祉事業費	2,153	1,454			699
			住民福祉課	32. 在宅障害者福祉(村単)事業費	1,738			504	1,234
			住民福祉課	33. 障害者更生医療費給付事業費	105	76			29
			住民福祉課	34. 知的障害者支援費	27,666	20,155			7,511
			住民福祉課	35. 身体障害者支援費	3,449	2,508			941
			住民福祉課	36. 障害児支援費	30	22			8
			住民福祉課	37. 障害者自立支援事業費	34,646	25,436			9,210
		5. 高齢者福祉施設費			28,507	0	0	17,398	11,109
			住民福祉課	1. 観山荘管理運営費	5,509			3	5,506
			住民福祉課	2. よらんかね管理運営費	2,515			180	2,335
			住民福祉課	3. 生活支援ハウス管理運営費	7,083			3,815	3,268
			住民福祉課	4. 高齢者総合生活支援センター管理運営費	13,400			13,400	
		6. ひとり親家庭福祉費	住民福祉課	30. ひとり親家庭福祉費	2,611	1,265			1,346
		7. 地域交流施設管理費			4,198	0	0	0	4,198
			住民福祉課	1. 夢の木はうす管理費	2,686				2,686
			住民福祉課	2. 地域交流センター管理費	1,512				1,512

平成18年度 一般会計予算書（事業別財源内訳）

NO.3

款	項	目	所属課名	事業細目	予算額	財源内訳			
						国県支出金	地方債	その他	一般財源
	2. 児童福祉費				289,990	42,748	0	82,344	164,898
		1. 保育園費	住民福祉課	1. 保育園費	208,584	1,801		79,423	127,360
		2. 児童手当措置費	住民福祉課	1. 児童手当等支給事業費	59,936	39,067			20,869
		3. 児童健全育成事業費	住民福祉課		8,706	1,880	0	2,921	3,905
				30. 放課後児童クラブ運営費	8,315	1,880		2,921	3,514
				31. チャイルドシート普及事業費	391				391
		4. 子育て支援事業費	住民福祉課		12,764	0	0	0	12,764
				1. 子育て支援センター運営事業費	9,824				9,824
				31. 乳児紙おむつ支援事業費	2,940				2,940
④ 衛生費					317,678	17,606	0	19,739	280,333
	1. 保健衛生費				215,778	17,606	0	14,957	183,215
		1. 保健衛生総務費			109,341	0	0	0	109,341
			住民福祉課	1. 保健衛生総務費	58,972				58,972
			住民福祉課	2. 老人保健特別会計繰出費	50,369				50,369
		2. 予防費	住民福祉課		38,619	1,934	0	2,873	33,812
				30. 老人保健事業費	28,668	1,934		2,873	23,861
				31. 予防接種事業費	6,740				6,740
				32. 結核予防事業費	1,129				1,129
				33. 精神保健事業費	208				208
				34. 湯ったり・湯っこり健康づくり事業費	1,874				1,874
		3. 母子保健費			21,964	3,072	0	175	18,717
			住民福祉課	30. 母子保健衛生事業費	4,456				4,456
			住民福祉課	31. う蝕予防事業費	1,037	75		175	787
			住民福祉課	32. 乳幼児医療費助成事業費	16,471	2,997			13,474
		4. 環境衛生費	建設企業課		43,490	12,600	0	11,909	18,981
				1. 環境衛生総務費	11,685			409	11,276
				30. 環境衛生対策費	31,805	12,600		11,500	7,705
		5. 保健センター費	住民福祉課	1. 保健センター管理費	2,364				2,364
	2. 清掃費				101,900	0	0	4,782	97,118
		1. 塵芥処理費	建設企業課	1. 塵芥処理費	87,289			498	86,791
		2. し尿処理費	建設企業課	1. し尿処理費	14,611			4,284	10,327

平成18年度 一般会計予算書（事業別財源内訳）

NO.4

款	項	目	所属課名	事業細目	予算額	財源内訳			
						国県支出金	地方債	その他	一般財源
⑤ 労働費	1. 労働諸費	1. 労働諸費	産業振興課	30. 労働諸費	20,749	0	0	20,000	749
⑥ 農林水産業費					174,184	20,244	14,300	2,225	137,415
	1. 農業費				170,659	19,382	14,300	2,025	134,952
		1. 農業委員会費	産業振興課	1. 農業委員会費	5,785	979			4,806
		2. 農業委員会事務局費	産業振興課	1. 農業委員会事務局費	16,257	1,170		253	14,834
		3. 農業総務費	産業振興課	1. 農業総務費	13,521				13,521
		4. 農業振興費	産業振興課		11,972	5,848	0	1,154	4,970
				30. 農業振興事業費	8,938	5,848			3,090
				31. 朝市・缶詰加工・生活アドバイザー事業費	1,154			1,154	
				32. 有害鳥獣等駆除及び共同防除事業費	1,880				1,880
		5. 農地費	産業振興課		75,542	350	14,300	1	60,891
				1. 農地費	34,806			1	34,805
				30. 国・県営土地改良官事業費	40,736	350	14,300		26,086
		6. 水田農業構造改革推進事業費	産業振興課	30. 水田農業構造改革推進事業費	24,505	898			23,607
		7. 農振一般管理事業費	産業振興課	1. 農振一般管理事業費	78				78
		8. 農業経営基盤強化対策事業費	産業振興課	30. 農業経営基盤強化対策事業費	1,925	50			1,875
		9. 農村環境改善センター管理費	産業振興課	1. 農村環境改善センター管理費	6,630			617	6,013
		10. 国土調査事業費	建設企業課	30. 国土調査事業費	14,444	10,087			4,357
	2. 林業費				3,525	862	0	200	2,463
		1. 林道費	建設企業課	1. 林道管理費	590				590
		2. 林業振興費	産業振興課		2,935	862	0	200	1,873
				1. 林業振興費	210				210
				30. 林業振興事業費	2,725	862		200	1,663
⑦ 商工費					226,246	35,000	0	132,465	58,781
	1. 商工費				226,246	35,000	0	132,465	58,781
		1. 商工総務費	産業振興課	1. 商工総務費	10,492			10	10,482
		2. 商工振興費	産業振興課		172,489	35,000	0	130,001	7,488
				1. 商工振興費	162				162
				30. 商工振興事業費	172,327	35,000		130,001	7,326
		3. 観光費	産業振興課		35,148	0	0	1,454	33,694
				1. 観光施設管理費	9,308			1,254	8,054
				30. 観光振興事業費	25,840			200	25,640

平成18年度 一般会計予算書（事業別財源内訳）

NO.5

款	項	目	所属課名	事業細目	予算額	財源内訳			
						国県支出金	地方債	その他	一般財源
		4. 公園管理費	産業振興課		8,117	0	0	1,000	7,117
				1. 弥彦公園管理費	6,507			1,000	5,507
				2. 森林公園管理費	1,233				1,233
				3. 大戸ファクトリーパーク管理費	377				377
⑧	土木費				520,445	1,400	25,100	1,765	492,180
	1. 土木管理費				36,398	0	0	52	36,346
		1. 土木総務費	建設企業課	1. 土木総務費	36,388			52	36,336
		2. 基金費	建設企業課	1. 基金費	10				10
	2. 道路橋梁費				99,187	0	25,100	95	73,992
		1. 道路維持費	建設企業課	1. 道路維持事業費	32,628				32,628
		2. 道路新設改良費	建設企業課		38,336	0	25,100	0	13,236
				1. 道路新設改良事業事務費	1,442				1,442
				30. 道路新設改良事業費	36,894		25,100		11,794
		3. 雪害対策費	建設企業課		28,223	0	0	95	28,128
				1. 除雪経費	11,023				11,023
				2. 雪害対策施設管理費	9,200			95	9,105
				30. 雪害対策施設整備費	8,000				8,000
	3. 河川費	1. 河川費	建設企業課	1. 河川費	1,751	1,400			351
	4. 住宅費	1. 村営住宅管理費	建設企業課	1. 村営住宅管理費	1,618			1,618	
	5. 都市計画費				1,491	0	0	0	1,491
		1. 都市計画総務費	建設企業課	1. 都市計画総務費	69				69
		2. 公園費	建設企業課	1. 公園管理費	1,422				1,422
	6. 下水道費	1. 下水道整備費	総務課	1. 下水道整備費	380,000				380,000
⑨	消防費				186,354	0	0	0	186,354
	1. 消防費				186,354	0	0	0	186,354
		1. 常備消防費	総務課	1. 西部広域消防事務組合負担金	167,086				167,086
		2. 非常備消防費	総務課	1. 西部広域消防事務組合事務経費負担金	15,538				15,538
		3. 消防施設費	総務課	30. 消防施設整備事業費	1,656				1,656
		4. 災害対策費	総務課	1. 災害対策費	2,074				2,074

平成18年度 一般会計予算書（事業別財源内訳）

NO.6

款	項	目	所属課名	事業細目	予算額	財源内訳			
						国県支出金	地方債	その他	一般財源
⑩	教育費				290,030	200	0	26,537	263,293
	1. 教育総務費				62,812	0	0	18,802	44,010
		1. 教育委員会費	教育課	1. 教育委員会費	2,078				2,078
		2. 事務局費	教育課		53,684	0	0	18,402	35,282
				1. 事務局費	45,806			18,402	27,404
				2. 学校費	7,878				7,878
		3. 教育活動推進事業費	教育課		2,217	0	0	400	1,817
				30. 教育活動推進事業費	1,102				1,102
				31. 心の教育推進事業費	1,115			400	715
		4. 語学指導費	教育課	30. 語学指導費	4,833				4,833
	2. 小学校費				62,089	0	0	0	62,089
		1. 学校管理費	教育課		36,824	0	0	0	36,824
				1. 施設管理費	21,158				21,158
				2. 一般管理費	15,666				15,666
		2. 教育振興費	教育課	30. 教育振興事業費	4,464				4,464
		3. 給食費	教育課	1. 給食費	20,351				20,351
		4. 総合的学習支援事業費	教育課	30. 総合的学習支援事業費	450				450
	3. 中学校費				52,348	0	0	1,100	51,248
		1. 学校管理費	教育課		28,397	0	0	1,100	27,297
				1. 施設管理費	12,939				12,939
				2. 一般管理費	15,458			1,100	14,358
		2. 教育振興費	教育課		5,607	0	0	0	5,607
				30. 教育振興事業費	5,585				5,585
				31. 特殊教育学級事業費	22				22
		3. 給食費	教育課	1. 給食費	18,069				18,069
		4. 総合的学習推進事業費	教育課	30. 総合的学習支援事業費	275				275

平成18年度 一般会計予算書（事業別財源内訳）

NO.7

款	項	目	所属課名	事業細目	予算額	財源内訳			
						国県支出金	地方債	その他	一般財源
	4. 社会教育費				68,594	0	0	4,826	63,768
		1. 社会教育総務費	教育課	1. 社会教育総務費	17,815				17,815
		2. 公民館費	教育課		8,425	0	0	1,350	7,075
				1. 公民館総務費	3,096			300	2,796
				2. 矢作支館管理費	600				600
				3. 麓支館管理費	600				600
				30. 図書室運営事業費	479				479
				31. 美術展・村民茶会事業費	3,350			1,050	2,300
				32. 新潟県アマチュア囲碁将棋名人戦事業費	300				300
		3. 社会教育活動総合事業費	教育課		908	0	0	0	908
				30. 土曜クラブ体験学習事業費	84				84
				31. ゆうゆう育自セミナー費	56				56
				32. ふるさとの歴史と自然にふれあうセミナー費	72				72
				33. 成人式執行費	293				293
				34. 成人教育費	103				103
				35. 青少年育成事業費	180				180
				36. ブックスタート運営事業費	80				80
				37. 社会教育活動総合事業費(その他)	40				40
		4. 文化財保護費	教育課		6,302	0	0	100	6,202
				1. 文化財保護総務費	2,993				2,993
				30. 村史編さん事業費	2,010			100	1,910
				31. 二本松樹勢回復事業費	1,299				1,299
		5. 総合文化会館費	教育課		28,056	0	0	2,056	26,000
				1. 文化会館管理費	27,196			2,055	25,141
				30. プラネタリウム事業(幼児, 小中学生対象)	10			1	9
				31. 自主事業:本物の舞台芸術体験事業	850				850
		6. 美術館費	教育課	1. 美術館管理費	4,625			1,120	3,505
		7. 旧武石家住宅費	教育課		2,463	0	0	200	2,263
				1. 旧武石家住宅管理費	1,918			130	1,788
				30. 旧武石家住宅公開・活用事業費	545			70	475

平成18年度 一般会計予算書（事業別財源内訳）

NO.8

款	項	目	所属課名	事業細目	予算額	財源内訳			
						国県支出金	地方債	その他	一般財源
	5. 保健体育費				44,187	200	0	1,809	42,178
		1. 保健体育総務費	教育課		27,185	200	0	30	26,955
				1. 保健体育総務費	20,803				20,803
				30. 生涯スポーツ振興事業費	5,820				5,820
				31. ジュニアスポーツ振興事業費	562	200		30	332
		2. 体育施設費	教育課		17,002	0	0	1,779	15,223
				1. 体育施設管理費	11,749			1,609	10,140
				2. サンビレッジ弥彦管理費	4,752			170	4,582
				3. 大戸企業団地他目的広場管理費	501				501
⑪	災害復旧費	1. 土木施設災害復旧費	建設企業課	1. ガケ崩れ災害復旧費	100	0	0	0	100
⑫	公債費	1. 公債費			343,270	0	0	41,972	301,298
		1. 元金	総務課	1. 元金	283,028			40,849	242,179
		2. 利子	総務課	1. 利子	60,242			1,123	59,119
⑬	諸支出金	1. 積立金			210	0	0	26	184
		1. 財政調整基金費	総務課	1. 財政調整基金費	100			15	85
		2. 寄附金積立基金費	総務課	1. 寄附金積立基金費	10			6	4
		3. 減債基金費	総務課	1. 減債基金費	100			5	95
⑭	予備費	1. 予備費	総務課	1. 予備費	3,200	0	0	0	3,200